

Annexe 2 : Tableau résultats Médecins du monde Bénévoles

1. Je suis fier.ère d'être bénévole chez Médecins du Monde

Taux de réponse : 96,2%

	Nb		0%	10%	20%	30%	40%	50%	61,7%
Non réponse	11	Non réponse	3,8%						
Pas du tout d'accord	2	Pas du tout d'accord	0,7%						
Pas d'accord	4	Pas d'accord	1,4%						
D'accord	93	D'accord					32,4%		
Tout à fait d'accord	177	Tout à fait d'accord							61,7%
Total	287								

Je suis fier.ère d'être bénévole chez Médecins du Monde

Taux de réponse : 96,2%

Moyenne = 3,61

	Nb		3,8%	2,1%	94,1%
Non réponse	11		3,8%		
Plutôt pas d'accord	6			2,1%	
Plutôt d'accord	270				94,1%
Total	287				

2. J'ai été salarié .e chez Médecins du Monde

Taux de réponse : 94,4%

	Nb		0%	10%	20%	30%	40%	50%	60%	70%	81,5%
Non réponse	16	Non réponse	5,6%								
Pas du tout d'accord	234	Pas du tout d'accord									81,5%
Pas d'accord	24	Pas d'accord					8,4%				
D'accord	3	D'accord						1,0%			
Tout à fait d'accord	10	Tout à fait d'accord									3,5%
Total	287										

J'ai été salarié .e chez Médecins du Monde

Taux de réponse : 94,4%

Moyenne = 1,22

	Nb		5,6%	89,9%	4,5%
Non réponse	16		5,6%		
Plutôt pas d'accord	258			89,9%	
Plutôt d'accord	13				4,5%
Total	287				

3. Je trouve que le positionnement des bénévoles par rapport aux salarié.e.s n'est pas clair

Taux de réponse : 95,8%

	Nb		0%	10%	20%	30%	40%	44,9%
Non réponse	12	Non réponse	4,2%					
Pas du tout d'accord	89	Pas du tout d'accord					31,0%	
Pas d'accord	129	Pas d'accord						44,9%
D'accord	37	D'accord					12,9%	
Tout à fait d'accord	20	Tout à fait d'accord						7,0%
Total	287							

Je trouve que le positionnement des bénévoles par rapport aux salarié.e.s n'est pas clair

Taux de réponse : 95,8%

Moyenne = 1,96

	Nb		4,2%	76,0%	19,9%
Non réponse	12		4,2%		
Plutôt pas d'accord	218			76,0%	
Plutôt d'accord	57				19,9%
Total	287				

<p>4. J'ai l'impression qu'on me demande le même "travail" qu'à un.e salarié.e</p> <p>Taux de réponse : 96,9%</p> <table><tr><th></th><th>Nb</th><th></th><th></th></tr><tr><td>Non réponse</td><td>9</td><td>Non réponse</td><td>3,1%</td></tr><tr><td>Pas du tout d'accord</td><td>98</td><td>Pas du tout d'accord</td><td>34,1%</td></tr><tr><td>Pas d'accord</td><td>133</td><td>Pas d'accord</td><td>46,3%</td></tr><tr><td>D'accord</td><td>36</td><td>D'accord</td><td>12,5%</td></tr><tr><td>Tout à fait d'accord</td><td>11</td><td>Tout à fait d'accord</td><td>3,8%</td></tr><tr><td>Total</td><td>287</td><td></td><td></td></tr></table>		Nb			Non réponse	9	Non réponse	3,1%	Pas du tout d'accord	98	Pas du tout d'accord	34,1%	Pas d'accord	133	Pas d'accord	46,3%	D'accord	36	D'accord	12,5%	Tout à fait d'accord	11	Tout à fait d'accord	3,8%	Total	287			<p>J'ai l'impression qu'on me demande le même "travail" qu'à un.e salarié.e</p> <p>Taux de réponse : 96,9% Moyenne = 1,86</p> <table><tr><th></th><th>Nb</th><th></th><th></th></tr><tr><td>Non réponse</td><td>9</td><td></td><td>3,1%</td></tr><tr><td>Plutôt pas d'accord</td><td>231</td><td></td><td>80,5%</td></tr><tr><td>Plutôt d'accord</td><td>47</td><td></td><td>16,4%</td></tr><tr><td>Total</td><td>287</td><td></td><td></td></tr></table>		Nb			Non réponse	9		3,1%	Plutôt pas d'accord	231		80,5%	Plutôt d'accord	47		16,4%	Total	287		
	Nb																																																
Non réponse	9	Non réponse	3,1%																																														
Pas du tout d'accord	98	Pas du tout d'accord	34,1%																																														
Pas d'accord	133	Pas d'accord	46,3%																																														
D'accord	36	D'accord	12,5%																																														
Tout à fait d'accord	11	Tout à fait d'accord	3,8%																																														
Total	287																																																
	Nb																																																
Non réponse	9		3,1%																																														
Plutôt pas d'accord	231		80,5%																																														
Plutôt d'accord	47		16,4%																																														
Total	287																																																
<p>5. Dans ma tâche, j'ai très peu de libertés pour décider comment je l'accomplis</p> <p>Taux de réponse : 96,9%</p> <table><tr><th></th><th>Nb</th><th></th><th></th></tr><tr><td>Non réponse</td><td>9</td><td>Non réponse</td><td>3,1%</td></tr><tr><td>Pas du tout d'accord</td><td>68</td><td>Pas du tout d'accord</td><td>23,7%</td></tr><tr><td>Pas d'accord</td><td>153</td><td>Pas d'accord</td><td>53,3%</td></tr><tr><td>D'accord</td><td>46</td><td>D'accord</td><td>16,0%</td></tr><tr><td>Tout à fait d'accord</td><td>11</td><td>Tout à fait d'accord</td><td>3,8%</td></tr><tr><td>Total</td><td>287</td><td></td><td></td></tr></table>		Nb			Non réponse	9	Non réponse	3,1%	Pas du tout d'accord	68	Pas du tout d'accord	23,7%	Pas d'accord	153	Pas d'accord	53,3%	D'accord	46	D'accord	16,0%	Tout à fait d'accord	11	Tout à fait d'accord	3,8%	Total	287			<p>Dans ma tâche, j'ai très peu de libertés pour décider comment je l'accomplis</p> <p>Taux de réponse : 96,9% Moyenne = 2,00</p> <table><tr><th></th><th>Nb</th><th></th><th></th></tr><tr><td>Non réponse</td><td>9</td><td></td><td>3,1%</td></tr><tr><td>Plutôt pas d'accord</td><td>221</td><td></td><td>77,0%</td></tr><tr><td>Plutôt d'accord</td><td>57</td><td></td><td>19,9%</td></tr><tr><td>Total</td><td>287</td><td></td><td></td></tr></table>		Nb			Non réponse	9		3,1%	Plutôt pas d'accord	221		77,0%	Plutôt d'accord	57		19,9%	Total	287		
	Nb																																																
Non réponse	9	Non réponse	3,1%																																														
Pas du tout d'accord	68	Pas du tout d'accord	23,7%																																														
Pas d'accord	153	Pas d'accord	53,3%																																														
D'accord	46	D'accord	16,0%																																														
Tout à fait d'accord	11	Tout à fait d'accord	3,8%																																														
Total	287																																																
	Nb																																																
Non réponse	9		3,1%																																														
Plutôt pas d'accord	221		77,0%																																														
Plutôt d'accord	57		19,9%																																														
Total	287																																																
<p>6. J'ai la possibilité d'influencer le déroulement de mes tâches</p> <p>Taux de réponse : 96,5%</p> <table><tr><th></th><th>Nb</th><th></th><th></th></tr><tr><td>Non réponse</td><td>10</td><td>Non réponse</td><td>3,5%</td></tr><tr><td>Pas du tout d'accord</td><td>3</td><td>Pas du tout d'accord</td><td>1,0%</td></tr><tr><td>Pas d'accord</td><td>49</td><td>Pas d'accord</td><td>17,1%</td></tr><tr><td>D'accord</td><td>178</td><td>D'accord</td><td>62,0%</td></tr><tr><td>Tout à fait d'accord</td><td>47</td><td>Tout à fait d'accord</td><td>16,4%</td></tr><tr><td>Total</td><td>287</td><td></td><td></td></tr></table>		Nb			Non réponse	10	Non réponse	3,5%	Pas du tout d'accord	3	Pas du tout d'accord	1,0%	Pas d'accord	49	Pas d'accord	17,1%	D'accord	178	D'accord	62,0%	Tout à fait d'accord	47	Tout à fait d'accord	16,4%	Total	287			<p>J'ai la possibilité d'influencer le déroulement de mes tâches</p> <p>Taux de réponse : 96,5% Moyenne = 2,97</p> <table><tr><th></th><th>Nb</th><th></th><th></th></tr><tr><td>Non réponse</td><td>10</td><td></td><td>3,5%</td></tr><tr><td>Plutôt pas d'accord</td><td>52</td><td></td><td>18,1%</td></tr><tr><td>Plutôt d'accord</td><td>225</td><td></td><td>78,4%</td></tr><tr><td>Total</td><td>287</td><td></td><td></td></tr></table>		Nb			Non réponse	10		3,5%	Plutôt pas d'accord	52		18,1%	Plutôt d'accord	225		78,4%	Total	287		
	Nb																																																
Non réponse	10	Non réponse	3,5%																																														
Pas du tout d'accord	3	Pas du tout d'accord	1,0%																																														
Pas d'accord	49	Pas d'accord	17,1%																																														
D'accord	178	D'accord	62,0%																																														
Tout à fait d'accord	47	Tout à fait d'accord	16,4%																																														
Total	287																																																
	Nb																																																
Non réponse	10		3,5%																																														
Plutôt pas d'accord	52		18,1%																																														
Plutôt d'accord	225		78,4%																																														
Total	287																																																

7. Les salarié.e.s nous demandent trop de travail		Les salarié.e.s nous demandent trop de travail																																																																																																													
Taux de réponse : 96,9%		Taux de réponse : 96,9% Moyenne = 1,64																																																																																																													
<table><tr><td></td><td>Nb</td><td></td><td>0%</td><td>10%</td><td>20%</td><td>30%</td><td>40%</td><td>47,7%</td></tr><tr><td>Non réponse</td><td>9</td><td>Non réponse</td><td><div></div></td><td></td><td></td><td></td><td></td><td>3,1%</td></tr><tr><td>Pas du tout d'accord</td><td>122</td><td>Pas du tout d'accord</td><td><div></div></td><td></td><td></td><td></td><td></td><td>42,5%</td></tr><tr><td>Pas d'accord</td><td>137</td><td>Pas d'accord</td><td><div></div></td><td></td><td></td><td></td><td></td><td>47,7%</td></tr><tr><td>D'accord</td><td>16</td><td>D'accord</td><td><div></div></td><td></td><td></td><td></td><td></td><td>5,6%</td></tr><tr><td>Tout à fait d'accord</td><td>3</td><td>Tout à fait d'accord</td><td><div></div></td><td></td><td></td><td></td><td></td><td>1,0%</td></tr><tr><td>Total</td><td>287</td><td></td><td></td><td></td><td></td><td></td><td></td><td></td></tr></table>			Nb		0%	10%	20%	30%	40%	47,7%	Non réponse	9	Non réponse	<div></div>					3,1%	Pas du tout d'accord	122	Pas du tout d'accord	<div></div>					42,5%	Pas d'accord	137	Pas d'accord	<div></div>					47,7%	D'accord	16	D'accord	<div></div>					5,6%	Tout à fait d'accord	3	Tout à fait d'accord	<div></div>					1,0%	Total	287								<table><tr><td></td><td>Nb</td><td></td><td>0%</td><td>10%</td><td>20%</td><td>30%</td><td>40%</td><td>47,7%</td></tr><tr><td>Non réponse</td><td>9</td><td>Non réponse</td><td><div></div></td><td></td><td></td><td></td><td></td><td>3,1%</td></tr><tr><td>Plutôt pas d'accord</td><td>259</td><td>Plutôt pas d'accord</td><td><div></div></td><td></td><td></td><td></td><td></td><td>90,2%</td></tr><tr><td>Plutôt d'accord</td><td>19</td><td>Plutôt d'accord</td><td><div></div></td><td></td><td></td><td></td><td></td><td>6,6%</td></tr><tr><td>Total</td><td>287</td><td></td><td></td><td></td><td></td><td></td><td></td><td></td></tr></table>			Nb		0%	10%	20%	30%	40%	47,7%	Non réponse	9	Non réponse	<div></div>					3,1%	Plutôt pas d'accord	259	Plutôt pas d'accord	<div></div>					90,2%	Plutôt d'accord	19	Plutôt d'accord	<div></div>					6,6%	Total	287							
	Nb		0%	10%	20%	30%	40%	47,7%																																																																																																							
Non réponse	9	Non réponse	<div></div>					3,1%																																																																																																							
Pas du tout d'accord	122	Pas du tout d'accord	<div></div>					42,5%																																																																																																							
Pas d'accord	137	Pas d'accord	<div></div>					47,7%																																																																																																							
D'accord	16	D'accord	<div></div>					5,6%																																																																																																							
Tout à fait d'accord	3	Tout à fait d'accord	<div></div>					1,0%																																																																																																							
Total	287																																																																																																														
	Nb		0%	10%	20%	30%	40%	47,7%																																																																																																							
Non réponse	9	Non réponse	<div></div>					3,1%																																																																																																							
Plutôt pas d'accord	259	Plutôt pas d'accord	<div></div>					90,2%																																																																																																							
Plutôt d'accord	19	Plutôt d'accord	<div></div>					6,6%																																																																																																							
Total	287																																																																																																														
8. Les salarié.e.s nous demandent de travailler très vite																																																																																																															
Taux de réponse : 96,5%																																																																																																															
<table><tr><td></td><td>Nb</td><td></td><td>0%</td><td>10%</td><td>20%</td><td>30%</td><td>40%</td><td>47,7%</td></tr><tr><td>Non réponse</td><td>10</td><td>Non réponse</td><td><div></div></td><td></td><td></td><td></td><td></td><td>3,5%</td></tr><tr><td>Pas du tout d'accord</td><td>125</td><td>Pas du tout d'accord</td><td><div></div></td><td></td><td></td><td></td><td></td><td>43,6%</td></tr><tr><td>Pas d'accord</td><td>137</td><td>Pas d'accord</td><td><div></div></td><td></td><td></td><td></td><td></td><td>47,7%</td></tr><tr><td>D'accord</td><td>15</td><td>D'accord</td><td><div></div></td><td></td><td></td><td></td><td></td><td>5,2%</td></tr><tr><td>Tout à fait d'accord</td><td>0</td><td>Tout à fait d'accord</td><td><div></div></td><td></td><td></td><td></td><td></td><td>0,0%</td></tr><tr><td>Total</td><td>287</td><td></td><td></td><td></td><td></td><td></td><td></td><td></td></tr></table>			Nb		0%	10%	20%	30%	40%	47,7%	Non réponse	10	Non réponse	<div></div>					3,5%	Pas du tout d'accord	125	Pas du tout d'accord	<div></div>					43,6%	Pas d'accord	137	Pas d'accord	<div></div>					47,7%	D'accord	15	D'accord	<div></div>					5,2%	Tout à fait d'accord	0	Tout à fait d'accord	<div></div>					0,0%	Total	287																																																						
	Nb		0%	10%	20%	30%	40%	47,7%																																																																																																							
Non réponse	10	Non réponse	<div></div>					3,5%																																																																																																							
Pas du tout d'accord	125	Pas du tout d'accord	<div></div>					43,6%																																																																																																							
Pas d'accord	137	Pas d'accord	<div></div>					47,7%																																																																																																							
D'accord	15	D'accord	<div></div>					5,2%																																																																																																							
Tout à fait d'accord	0	Tout à fait d'accord	<div></div>					0,0%																																																																																																							
Total	287																																																																																																														
9. On me demande de faire une quantité de travail excessive		On me demande de faire une quantité de travail excessive																																																																																																													
Taux de réponse : 96,2%		Taux de réponse : 96,2% Moyenne = 1,56																																																																																																													
<table><tr><td></td><td>Nb</td><td></td><td>0%</td><td>10%</td><td>20%</td><td>30%</td><td>40%</td><td>46,7%</td></tr><tr><td>Non réponse</td><td>11</td><td>Non réponse</td><td><div></div></td><td></td><td></td><td></td><td></td><td>3,8%</td></tr><tr><td>Pas du tout d'accord</td><td>134</td><td>Pas du tout d'accord</td><td><div></div></td><td></td><td></td><td></td><td></td><td>46,7%</td></tr><tr><td>Pas d'accord</td><td>129</td><td>Pas d'accord</td><td><div></div></td><td></td><td></td><td></td><td></td><td>44,9%</td></tr><tr><td>D'accord</td><td>13</td><td>D'accord</td><td><div></div></td><td></td><td></td><td></td><td></td><td>4,5%</td></tr><tr><td>Tout à fait d'accord</td><td>0</td><td>Tout à fait d'accord</td><td><div></div></td><td></td><td></td><td></td><td></td><td>0,0%</td></tr><tr><td>Total</td><td>287</td><td></td><td></td><td></td><td></td><td></td><td></td><td></td></tr></table>			Nb		0%	10%	20%	30%	40%	46,7%	Non réponse	11	Non réponse	<div></div>					3,8%	Pas du tout d'accord	134	Pas du tout d'accord	<div></div>					46,7%	Pas d'accord	129	Pas d'accord	<div></div>					44,9%	D'accord	13	D'accord	<div></div>					4,5%	Tout à fait d'accord	0	Tout à fait d'accord	<div></div>					0,0%	Total	287								<table><tr><td></td><td>Nb</td><td></td><td>0%</td><td>10%</td><td>20%</td><td>30%</td><td>40%</td><td>46,7%</td></tr><tr><td>Non réponse</td><td>11</td><td>Non réponse</td><td><div></div></td><td></td><td></td><td></td><td></td><td>3,8%</td></tr><tr><td>Plutôt pas d'accord</td><td>263</td><td>Plutôt pas d'accord</td><td><div></div></td><td></td><td></td><td></td><td></td><td>91,6%</td></tr><tr><td>Plutôt d'accord</td><td>13</td><td>Plutôt d'accord</td><td><div></div></td><td></td><td></td><td></td><td></td><td>4,5%</td></tr><tr><td>Total</td><td>287</td><td></td><td></td><td></td><td></td><td></td><td></td><td></td></tr></table>			Nb		0%	10%	20%	30%	40%	46,7%	Non réponse	11	Non réponse	<div></div>					3,8%	Plutôt pas d'accord	263	Plutôt pas d'accord	<div></div>					91,6%	Plutôt d'accord	13	Plutôt d'accord	<div></div>					4,5%	Total	287							
	Nb		0%	10%	20%	30%	40%	46,7%																																																																																																							
Non réponse	11	Non réponse	<div></div>					3,8%																																																																																																							
Pas du tout d'accord	134	Pas du tout d'accord	<div></div>					46,7%																																																																																																							
Pas d'accord	129	Pas d'accord	<div></div>					44,9%																																																																																																							
D'accord	13	D'accord	<div></div>					4,5%																																																																																																							
Tout à fait d'accord	0	Tout à fait d'accord	<div></div>					0,0%																																																																																																							
Total	287																																																																																																														
	Nb		0%	10%	20%	30%	40%	46,7%																																																																																																							
Non réponse	11	Non réponse	<div></div>					3,8%																																																																																																							
Plutôt pas d'accord	263	Plutôt pas d'accord	<div></div>					91,6%																																																																																																							
Plutôt d'accord	13	Plutôt d'accord	<div></div>					4,5%																																																																																																							
Total	287																																																																																																														

<p>10. Je dispose du temps nécessaire pour exécuter correctement ce que j'ai à faire</p> <p>Taux de réponse : 95,5%</p> <table><tr><th></th><th>Nb</th><th></th><th></th></tr><tr><td>Non réponse</td><td>13</td><td>Non réponse</td><td>4,5%</td></tr><tr><td>Pas du tout d'accord</td><td>9</td><td>Pas du tout d'accord</td><td>3,1%</td></tr><tr><td>Pas d'accord</td><td>22</td><td>Pas d'accord</td><td>7,7%</td></tr><tr><td>D'accord</td><td>165</td><td>D'accord</td><td>57,5%</td></tr><tr><td>Tout à fait d'accord</td><td>78</td><td>Tout à fait d'accord</td><td>27,2%</td></tr><tr><td>Total</td><td>287</td><td></td><td></td></tr></table>		Nb			Non réponse	13	Non réponse	4,5%	Pas du tout d'accord	9	Pas du tout d'accord	3,1%	Pas d'accord	22	Pas d'accord	7,7%	D'accord	165	D'accord	57,5%	Tout à fait d'accord	78	Tout à fait d'accord	27,2%	Total	287			<p>Je dispose du temps nécessaire pour exécuter correctement ce que j'ai à faire</p> <p>Taux de réponse : 95,5%</p> <p>Moyenne = 3,14</p> <table><tr><th></th><th>Nb</th><th></th><th></th></tr><tr><td>Non réponse</td><td>13</td><td></td><td>4,5%</td></tr><tr><td>Plutôt pas d'accord</td><td>31</td><td></td><td>10,8%</td></tr><tr><td>Plutôt d'accord</td><td>243</td><td></td><td>84,7%</td></tr><tr><td>Total</td><td>287</td><td></td><td></td></tr></table>		Nb			Non réponse	13		4,5%	Plutôt pas d'accord	31		10,8%	Plutôt d'accord	243		84,7%	Total	287		
	Nb																																																
Non réponse	13	Non réponse	4,5%																																														
Pas du tout d'accord	9	Pas du tout d'accord	3,1%																																														
Pas d'accord	22	Pas d'accord	7,7%																																														
D'accord	165	D'accord	57,5%																																														
Tout à fait d'accord	78	Tout à fait d'accord	27,2%																																														
Total	287																																																
	Nb																																																
Non réponse	13		4,5%																																														
Plutôt pas d'accord	31		10,8%																																														
Plutôt d'accord	243		84,7%																																														
Total	287																																																
<p>11. Je reçois des ordres ou consignes contradictoires de la part des salariés.e.s</p> <p>Taux de réponse : 96,2%</p> <table><tr><th></th><th>Nb</th><th></th><th></th></tr><tr><td>Non réponse</td><td>11</td><td>Non réponse</td><td>3,8%</td></tr><tr><td>Pas du tout d'accord</td><td>123</td><td>Pas du tout d'accord</td><td>42,9%</td></tr><tr><td>Pas d'accord</td><td>130</td><td>Pas d'accord</td><td>45,3%</td></tr><tr><td>D'accord</td><td>20</td><td>D'accord</td><td>7,0%</td></tr><tr><td>Tout à fait d'accord</td><td>3</td><td>Tout à fait d'accord</td><td>1,0%</td></tr><tr><td>Total</td><td>287</td><td></td><td></td></tr></table>		Nb			Non réponse	11	Non réponse	3,8%	Pas du tout d'accord	123	Pas du tout d'accord	42,9%	Pas d'accord	130	Pas d'accord	45,3%	D'accord	20	D'accord	7,0%	Tout à fait d'accord	3	Tout à fait d'accord	1,0%	Total	287			<p>Je reçois des ordres ou consignes contradictoires de la part des salariés.e.s</p> <p>Taux de réponse : 96,2%</p> <p>Moyenne = 1,65</p> <table><tr><th></th><th>Nb</th><th></th><th></th></tr><tr><td>Non réponse</td><td>11</td><td></td><td>3,8%</td></tr><tr><td>Plutôt pas d'accord</td><td>253</td><td></td><td>88,2%</td></tr><tr><td>Plutôt d'accord</td><td>23</td><td></td><td>8,0%</td></tr><tr><td>Total</td><td>287</td><td></td><td></td></tr></table>		Nb			Non réponse	11		3,8%	Plutôt pas d'accord	253		88,2%	Plutôt d'accord	23		8,0%	Total	287		
	Nb																																																
Non réponse	11	Non réponse	3,8%																																														
Pas du tout d'accord	123	Pas du tout d'accord	42,9%																																														
Pas d'accord	130	Pas d'accord	45,3%																																														
D'accord	20	D'accord	7,0%																																														
Tout à fait d'accord	3	Tout à fait d'accord	1,0%																																														
Total	287																																																
	Nb																																																
Non réponse	11		3,8%																																														
Plutôt pas d'accord	253		88,2%																																														
Plutôt d'accord	23		8,0%																																														
Total	287																																																
<p>12. Attendre le travail des salarié.e.s ralentit souvent notre activité</p> <p>Taux de réponse : 95,5%</p> <table><tr><th></th><th>Nb</th><th></th><th></th></tr><tr><td>Non réponse</td><td>13</td><td>Non réponse</td><td>4,5%</td></tr><tr><td>Pas du tout d'accord</td><td>116</td><td>Pas du tout d'accord</td><td>40,4%</td></tr><tr><td>Pas d'accord</td><td>125</td><td>Pas d'accord</td><td>43,6%</td></tr><tr><td>D'accord</td><td>26</td><td>D'accord</td><td>9,1%</td></tr><tr><td>Tout à fait d'accord</td><td>7</td><td>Tout à fait d'accord</td><td>2,4%</td></tr><tr><td>Total</td><td>287</td><td></td><td></td></tr></table>		Nb			Non réponse	13	Non réponse	4,5%	Pas du tout d'accord	116	Pas du tout d'accord	40,4%	Pas d'accord	125	Pas d'accord	43,6%	D'accord	26	D'accord	9,1%	Tout à fait d'accord	7	Tout à fait d'accord	2,4%	Total	287			<p>Attendre le travail des salarié.e.s ralentit souvent notre activité</p> <p>Taux de réponse : 95,5%</p> <p>Moyenne = 1,72</p> <table><tr><th></th><th>Nb</th><th></th><th></th></tr><tr><td>Non réponse</td><td>13</td><td></td><td>4,5%</td></tr><tr><td>Plutôt pas d'accord</td><td>241</td><td></td><td>84,0%</td></tr><tr><td>Plutôt d'accord</td><td>33</td><td></td><td>11,5%</td></tr><tr><td>Total</td><td>287</td><td></td><td></td></tr></table>		Nb			Non réponse	13		4,5%	Plutôt pas d'accord	241		84,0%	Plutôt d'accord	33		11,5%	Total	287		
	Nb																																																
Non réponse	13	Non réponse	4,5%																																														
Pas du tout d'accord	116	Pas du tout d'accord	40,4%																																														
Pas d'accord	125	Pas d'accord	43,6%																																														
D'accord	26	D'accord	9,1%																																														
Tout à fait d'accord	7	Tout à fait d'accord	2,4%																																														
Total	287																																																
	Nb																																																
Non réponse	13		4,5%																																														
Plutôt pas d'accord	241		84,0%																																														
Plutôt d'accord	33		11,5%																																														
Total	287																																																

Je "pèse" suffisamment dans les décisions qui sont prises

Taux de réponse : **93,7%**

	Nb		0%	10%	20%	30%	40%	50%	60%
Non réponse	18	Non réponse	6,3%						
Pas du tout d'accord	19	Pas du tout d'accord	6,6%						
Pas d'accord	66	Pas d'accord	23,0%						
D'accord	154	D'accord	53,7%						
Tout à fait d'accord	30	Tout à fait d'accord	10,5%						
Total	287								

	Nb	
Non réponse	18	6,3%
Plutôt pas d'accord	85	29,6%
Plutôt d'accord	184	64,1%
Total	287	

Je reçois suffisamment de reconnaissance pour mon investissement

Taux de réponse : **96,5%**

Nb			
Non réponse	10	Non réponse	3,5%
Pas du tout d'accord	7	Pas du tout d'accord	2,4%
Pas d'accord	17	Pas d'accord	5,9%
D'accord	154	D'accord	53,7%
Tout à fait d'accord	99	Tout à fait d'accord	34,5%
Total	287		

	Nb	
Non réponse	10	3,5%
Plutôt pas d'accord	24	8,4%
Plutôt d'accord	253	88,2%
Total	287	

Les salarié.e.s sont suffisamment respectueux vis-à-vis de moi

Taux de réponse : **96,9%**

	Nb		0%	10%	20%	30%	40%	50%	62,0%
Non réponse	9	Non réponse	3,1%						
Pas du tout d'accord	3	Pas du tout d'accord	1,0%						
Pas d'accord	8	Pas d'accord	2,8%						
D'accord	89	D'accord	31,0%						
Tout à fait d'accord	178	Tout à fait d'accord	62,0%						
Total	287								

	Nb	
Non réponse	9	3,1%
Plutôt pas d'accord	11	3,8%
Plutôt d'accord	267	93,0%
Total	287	

</

<div><div>19. Les salarié.e.s avec qui je travaille sont amicaux</div><div>Taux de réponse : 96,5%</div><div><table><tr><th></th><th>Nb</th><th></th><th>0%</th><th>10%</th><th>20%</th><th>30%</th><th>40%</th><th>50%</th><th>55,4%</th></tr><tr><td>Non réponse</td><td>10</td><td>Non réponse</td><td></td><td></td><td></td><td></td><td></td><td></td><td>3,5%</td></tr><tr><td>Pas du tout d'accord</td><td>1</td><td>Pas du tout d'accord</td><td></td><td></td><td></td><td></td><td></td><td></td><td>0,3%</td></tr><tr><td>Pas d'accord</td><td>13</td><td>Pas d'accord</td><td></td><td></td><td></td><td></td><td></td><td></td><td>4,5%</td></tr><tr><td>D'accord</td><td>104</td><td>D'accord</td><td></td><td></td><td></td><td></td><td></td><td></td><td>36,2%</td></tr><tr><td>Tout à fait d'accord</td><td>159</td><td>Tout à fait d'accord</td><td></td><td></td><td></td><td></td><td></td><td></td><td>55,4%</td></tr><tr><td>Total</td><td>287</td><td></td><td></td><td></td><td></td><td></td><td></td><td></td><td></td></tr></table></div></div>		Nb		0%	10%	20%	30%	40%	50%	55,4%	Non réponse	10	Non réponse							3,5%	Pas du tout d'accord	1	Pas du tout d'accord							0,3%	Pas d'accord	13	Pas d'accord							4,5%	D'accord	104	D'accord							36,2%	Tout à fait d'accord	159	Tout à fait d'accord							55,4%	Total	287									<div><div>Les salarié.e.s avec qui je travaille sont amicaux</div><div>Taux de réponse : 96,5%</div><div>Moyenne = 3,52</div><div><table><tr><th></th><th>Nb</th><th></th><th>3,5%</th><th>4,9%</th><th>91,6%</th></tr><tr><td>Non réponse</td><td>10</td><td></td><td></td><td></td><td></td></tr><tr><td>Plutôt pas d'accord</td><td>14</td><td></td><td></td><td></td><td></td></tr><tr><td>Plutôt d'accord</td><td>263</td><td></td><td></td><td></td><td></td></tr><tr><td>Total</td><td>287</td><td></td><td></td><td></td><td></td></tr></table></div></div>		Nb		3,5%	4,9%	91,6%	Non réponse	10					Plutôt pas d'accord	14					Plutôt d'accord	263					Total	287				
	Nb		0%	10%	20%	30%	40%	50%	55,4%																																																																																												
Non réponse	10	Non réponse							3,5%																																																																																												
Pas du tout d'accord	1	Pas du tout d'accord							0,3%																																																																																												
Pas d'accord	13	Pas d'accord							4,5%																																																																																												
D'accord	104	D'accord							36,2%																																																																																												
Tout à fait d'accord	159	Tout à fait d'accord							55,4%																																																																																												
Total	287																																																																																																				
	Nb		3,5%	4,9%	91,6%																																																																																																
Non réponse	10																																																																																																				
Plutôt pas d'accord	14																																																																																																				
Plutôt d'accord	263																																																																																																				
Total	287																																																																																																				
<div><div>20. Les salarié.e.s m'aident quand j'en ai besoin</div><div>Taux de réponse : 96,5%</div><div><table><tr><th></th><th>Nb</th><th></th><th>0%</th><th>10%</th><th>20%</th><th>30%</th><th>40%</th><th>50%</th><th>56,4%</th></tr><tr><td>Non réponse</td><td>10</td><td>Non réponse</td><td></td><td></td><td></td><td></td><td></td><td></td><td>3,5%</td></tr><tr><td>Pas du tout d'accord</td><td>0</td><td>Pas du tout d'accord</td><td></td><td></td><td></td><td></td><td></td><td></td><td>0,0%</td></tr><tr><td>Pas d'accord</td><td>10</td><td>Pas d'accord</td><td></td><td></td><td></td><td></td><td></td><td></td><td>3,5%</td></tr><tr><td>D'accord</td><td>105</td><td>D'accord</td><td></td><td></td><td></td><td></td><td></td><td></td><td>36,6%</td></tr><tr><td>Tout à fait d'accord</td><td>162</td><td>Tout à fait d'accord</td><td></td><td></td><td></td><td></td><td></td><td></td><td>56,4%</td></tr><tr><td>Total</td><td>287</td><td></td><td></td><td></td><td></td><td></td><td></td><td></td><td></td></tr></table></div></div>		Nb		0%	10%	20%	30%	40%	50%	56,4%	Non réponse	10	Non réponse							3,5%	Pas du tout d'accord	0	Pas du tout d'accord							0,0%	Pas d'accord	10	Pas d'accord							3,5%	D'accord	105	D'accord							36,6%	Tout à fait d'accord	162	Tout à fait d'accord							56,4%	Total	287									<div><div>Les salarié.e.s m'aident quand j'en ai besoin</div><div>Taux de réponse : 96,5%</div><div>Moyenne = 3,55</div><div><table><tr><th></th><th>Nb</th><th></th><th>3,5%</th><th>3,5%</th><th>93,0%</th></tr><tr><td>Non réponse</td><td>10</td><td></td><td></td><td></td><td></td></tr><tr><td>Plutôt pas d'accord</td><td>10</td><td></td><td></td><td></td><td></td></tr><tr><td>Plutôt d'accord</td><td>267</td><td></td><td></td><td></td><td></td></tr><tr><td>Total</td><td>287</td><td></td><td></td><td></td><td></td></tr></table></div></div>		Nb		3,5%	3,5%	93,0%	Non réponse	10					Plutôt pas d'accord	10					Plutôt d'accord	267					Total	287				
	Nb		0%	10%	20%	30%	40%	50%	56,4%																																																																																												
Non réponse	10	Non réponse							3,5%																																																																																												
Pas du tout d'accord	0	Pas du tout d'accord							0,0%																																																																																												
Pas d'accord	10	Pas d'accord							3,5%																																																																																												
D'accord	105	D'accord							36,6%																																																																																												
Tout à fait d'accord	162	Tout à fait d'accord							56,4%																																																																																												
Total	287																																																																																																				
	Nb		3,5%	3,5%	93,0%																																																																																																
Non réponse	10																																																																																																				
Plutôt pas d'accord	10																																																																																																				
Plutôt d'accord	267																																																																																																				
Total	287																																																																																																				
<div><div>21. La communication avec les salarié.e.s est satisfaisante</div><div>Taux de réponse : 96,5%</div><div><table><tr><th></th><th>Nb</th><th></th><th>0%</th><th>10%</th><th>20%</th><th>30%</th><th>40%</th><th>49,5%</th></tr><tr><td>Non réponse</td><td>10</td><td>Non réponse</td><td></td><td></td><td></td><td></td><td></td><td>3,5%</td></tr><tr><td>Pas du tout d'accord</td><td>1</td><td>Pas du tout d'accord</td><td></td><td></td><td></td><td></td><td></td><td>0,3%</td></tr><tr><td>Pas d'accord</td><td>25</td><td>Pas d'accord</td><td></td><td></td><td></td><td></td><td></td><td>8,7%</td></tr><tr><td>D'accord</td><td>109</td><td>D'accord</td><td></td><td></td><td></td><td></td><td></td><td>38,0%</td></tr><tr><td>Tout à fait d'accord</td><td>142</td><td>Tout à fait d'accord</td><td></td><td></td><td></td><td></td><td></td><td>49,5%</td></tr><tr><td>Total</td><td>287</td><td></td><td></td><td></td><td></td><td></td><td></td><td></td></tr></table></div></div>		Nb		0%	10%	20%	30%	40%	49,5%	Non réponse	10	Non réponse						3,5%	Pas du tout d'accord	1	Pas du tout d'accord						0,3%	Pas d'accord	25	Pas d'accord						8,7%	D'accord	109	D'accord						38,0%	Tout à fait d'accord	142	Tout à fait d'accord						49,5%	Total	287								<div><div>La communication avec les salarié.e.s est satisfaisante</div><div>Taux de réponse : 96,5%</div><div>Moyenne = 3,42</div><div><table><tr><th></th><th>Nb</th><th></th><th>3,5%</th><th>9,1%</th><th>87,5%</th></tr><tr><td>Non réponse</td><td>10</td><td></td><td></td><td></td><td></td></tr><tr><td>Plutôt pas d'accord</td><td>26</td><td></td><td></td><td></td><td></td></tr><tr><td>Plutôt d'accord</td><td>251</td><td></td><td></td><td></td><td></td></tr><tr><td>Total</td><td>287</td><td></td><td></td><td></td><td></td></tr></table></div></div>		Nb		3,5%	9,1%	87,5%	Non réponse	10					Plutôt pas d'accord	26					Plutôt d'accord	251					Total	287											
	Nb		0%	10%	20%	30%	40%	49,5%																																																																																													
Non réponse	10	Non réponse						3,5%																																																																																													
Pas du tout d'accord	1	Pas du tout d'accord						0,3%																																																																																													
Pas d'accord	25	Pas d'accord						8,7%																																																																																													
D'accord	109	D'accord						38,0%																																																																																													
Tout à fait d'accord	142	Tout à fait d'accord						49,5%																																																																																													
Total	287																																																																																																				
	Nb		3,5%	9,1%	87,5%																																																																																																
Non réponse	10																																																																																																				
Plutôt pas d'accord	26																																																																																																				
Plutôt d'accord	251																																																																																																				
Total	287																																																																																																				

22. Les processus de décisions sont suffisamment clairs

Taux de réponse : 94,4%

	Nb		0%	10%	20%	30%	40%	50,9%
Non réponse	16	Non réponse						5,6%
Pas du tout d'accord	10	Pas du tout d'accord						3,5%
Pas d'accord	65	Pas d'accord						22,6%
D'accord	146	D'accord						50,9%
Tout à fait d'accord	50	Tout à fait d'accord						17,4%
Total	287							

Les processus de décisions sont suffisamment clairs

Taux de réponse : 94,4%

Moyenne = 2,87

	Nb	
Non réponse	16	5,6%
Plutôt pas d'accord	75	26,1%
Plutôt d'accord	196	68,3%
Total	287	

23. L'ambiance avec les salarié.e.s avec qui je travaille est satisfaisante

Taux de réponse : 96,2%

	Nb		0%	10%	20%	30%	40%	50,2%
Non réponse	11	Non réponse						3,8%
Pas du tout d'accord	4	Pas du tout d'accord						1,4%
Pas d'accord	10	Pas d'accord						3,5%
D'accord	118	D'accord						41,1%
Tout à fait d'accord	144	Tout à fait d'accord						50,2%
Total	287							

L'ambiance avec les salarié.e.s avec qui je travaille est satisfaisante

Taux de réponse : 96,2%

Moyenne = 3,46

	Nb	
Non réponse	11	3,8%
Plutôt pas d'accord	14	4,9%
Plutôt d'accord	262	91,3%
Total	287	

24. Les processus de décisions sont efficaces

Taux de réponse : 93,0%

	Nb		0%	10%	20%	30%	40%	50%	56,8%
Non réponse	20	Non réponse							7,0%
Pas du tout d'accord	5	Pas du tout d'accord							1,7%
Pas d'accord	49	Pas d'accord							17,1%
D'accord	163	D'accord							56,8%
Tout à fait d'accord	50	Tout à fait d'accord							17,4%
Total	287								

Les processus de décisions sont efficaces

Taux de réponse : 93,0%

Moyenne = 2,97

	Nb	
Non réponse	20	7,0%
Plutôt pas d'accord	54	18,8%
Plutôt d'accord	213	74,2%
Total	287	

<p>25. Les rôles de chacun.ne sont clairement définis</p> <p>Taux de réponse : 95,5%</p> <table><tr><th></th><th>Nb</th><th></th><th>0%</th><th>10%</th><th>20%</th><th>30%</th><th>40%</th><th>50,9%</th></tr><tr><td>Non réponse</td><td>13</td><td>Non réponse</td><td>4,5%</td><td></td><td></td><td></td><td></td><td></td></tr><tr><td>Pas du tout d'accord</td><td>11</td><td>Pas du tout d'accord</td><td>3,8%</td><td></td><td></td><td></td><td></td><td></td></tr><tr><td>Pas d'accord</td><td>53</td><td>Pas d'accord</td><td>18,5%</td><td></td><td></td><td></td><td></td><td></td></tr><tr><td>D'accord</td><td>146</td><td>D'accord</td><td>50,9%</td><td></td><td></td><td></td><td></td><td></td></tr><tr><td>Tout à fait d'accord</td><td>64</td><td>Tout à fait d'accord</td><td>22,3%</td><td></td><td></td><td></td><td></td><td></td></tr><tr><td>Total</td><td>287</td><td></td><td></td><td></td><td></td><td></td><td></td><td></td></tr></table>		Nb		0%	10%	20%	30%	40%	50,9%	Non réponse	13	Non réponse	4,5%						Pas du tout d'accord	11	Pas du tout d'accord	3,8%						Pas d'accord	53	Pas d'accord	18,5%						D'accord	146	D'accord	50,9%						Tout à fait d'accord	64	Tout à fait d'accord	22,3%						Total	287								<p>Les rôles de chacun.ne sont clairement définis</p> <p>Taux de réponse : 95,5%</p> <p>Moyenne = 2,96</p> <table><tr><th></th><th>Nb</th><th></th><th>0%</th><th>10%</th><th>20%</th><th>30%</th><th>40%</th><th>50,9%</th></tr><tr><td>Non réponse</td><td>13</td><td>4,5%</td><td></td><td></td><td></td><td></td><td></td><td></td></tr><tr><td>Plutôt pas d'accord</td><td>64</td><td>22,3%</td><td></td><td></td><td></td><td></td><td></td><td></td></tr><tr><td>Plutôt d'accord</td><td>210</td><td>73,2%</td><td></td><td></td><td></td><td></td><td></td><td></td></tr><tr><td>Total</td><td>287</td><td></td><td></td><td></td><td></td><td></td><td></td><td></td></tr></table>		Nb		0%	10%	20%	30%	40%	50,9%	Non réponse	13	4,5%							Plutôt pas d'accord	64	22,3%							Plutôt d'accord	210	73,2%							Total	287							
	Nb		0%	10%	20%	30%	40%	50,9%																																																																																																					
Non réponse	13	Non réponse	4,5%																																																																																																										
Pas du tout d'accord	11	Pas du tout d'accord	3,8%																																																																																																										
Pas d'accord	53	Pas d'accord	18,5%																																																																																																										
D'accord	146	D'accord	50,9%																																																																																																										
Tout à fait d'accord	64	Tout à fait d'accord	22,3%																																																																																																										
Total	287																																																																																																												
	Nb		0%	10%	20%	30%	40%	50,9%																																																																																																					
Non réponse	13	4,5%																																																																																																											
Plutôt pas d'accord	64	22,3%																																																																																																											
Plutôt d'accord	210	73,2%																																																																																																											
Total	287																																																																																																												
<p>26. Je sais à qui me référer afin d'arbitrer une question ou un conflit</p> <p>Taux de réponse : 95,5%</p> <table><tr><th></th><th>Nb</th><th></th><th>0%</th><th>10%</th><th>20%</th><th>30%</th><th>40%</th><th>51,6%</th></tr><tr><td>Non réponse</td><td>13</td><td>Non réponse</td><td>4,5%</td><td></td><td></td><td></td><td></td><td></td></tr><tr><td>Pas du tout d'accord</td><td>11</td><td>Pas du tout d'accord</td><td>3,8%</td><td></td><td></td><td></td><td></td><td></td></tr><tr><td>Pas d'accord</td><td>25</td><td>Pas d'accord</td><td>8,7%</td><td></td><td></td><td></td><td></td><td></td></tr><tr><td>D'accord</td><td>148</td><td>D'accord</td><td>51,6%</td><td></td><td></td><td></td><td></td><td></td></tr><tr><td>Tout à fait d'accord</td><td>90</td><td>Tout à fait d'accord</td><td>31,4%</td><td></td><td></td><td></td><td></td><td></td></tr><tr><td>Total</td><td>287</td><td></td><td></td><td></td><td></td><td></td><td></td><td></td></tr></table>		Nb		0%	10%	20%	30%	40%	51,6%	Non réponse	13	Non réponse	4,5%						Pas du tout d'accord	11	Pas du tout d'accord	3,8%						Pas d'accord	25	Pas d'accord	8,7%						D'accord	148	D'accord	51,6%						Tout à fait d'accord	90	Tout à fait d'accord	31,4%						Total	287								<p>Je sais à qui me référer afin d'arbitrer une question ou un conflit</p> <p>Taux de réponse : 95,5%</p> <p>Moyenne = 3,16</p> <table><tr><th></th><th>Nb</th><th></th><th>0%</th><th>10%</th><th>20%</th><th>30%</th><th>40%</th><th>51,6%</th></tr><tr><td>Non réponse</td><td>13</td><td>4,5%</td><td></td><td></td><td></td><td></td><td></td><td></td></tr><tr><td>Plutôt pas d'accord</td><td>36</td><td>12,5%</td><td></td><td></td><td></td><td></td><td></td><td></td></tr><tr><td>Plutôt d'accord</td><td>238</td><td>82,9%</td><td></td><td></td><td></td><td></td><td></td><td></td></tr><tr><td>Total</td><td>287</td><td></td><td></td><td></td><td></td><td></td><td></td><td></td></tr></table>		Nb		0%	10%	20%	30%	40%	51,6%	Non réponse	13	4,5%							Plutôt pas d'accord	36	12,5%							Plutôt d'accord	238	82,9%							Total	287							
	Nb		0%	10%	20%	30%	40%	51,6%																																																																																																					
Non réponse	13	Non réponse	4,5%																																																																																																										
Pas du tout d'accord	11	Pas du tout d'accord	3,8%																																																																																																										
Pas d'accord	25	Pas d'accord	8,7%																																																																																																										
D'accord	148	D'accord	51,6%																																																																																																										
Tout à fait d'accord	90	Tout à fait d'accord	31,4%																																																																																																										
Total	287																																																																																																												
	Nb		0%	10%	20%	30%	40%	51,6%																																																																																																					
Non réponse	13	4,5%																																																																																																											
Plutôt pas d'accord	36	12,5%																																																																																																											
Plutôt d'accord	238	82,9%																																																																																																											
Total	287																																																																																																												
<p>27. J'aimerais avoir plus de poids dans les décisions</p> <p>Taux de réponse : 93,7%</p> <table><tr><th></th><th>Nb</th><th></th><th>0%</th><th>10%</th><th>20%</th><th>30%</th><th>40%</th><th>3,9%</th></tr><tr><td>Non réponse</td><td>18</td><td>Non réponse</td><td>6,3%</td><td></td><td></td><td></td><td></td><td></td></tr><tr><td>Pas du tout d'accord</td><td>26</td><td>Pas du tout d'accord</td><td>9,1%</td><td></td><td></td><td></td><td></td><td></td></tr><tr><td>Pas d'accord</td><td>126</td><td>Pas d'accord</td><td>43,9%</td><td></td><td></td><td></td><td></td><td></td></tr><tr><td>D'accord</td><td>102</td><td>D'accord</td><td>35,5%</td><td></td><td></td><td></td><td></td><td></td></tr><tr><td>Tout à fait d'accord</td><td>15</td><td>Tout à fait d'accord</td><td>5,2%</td><td></td><td></td><td></td><td></td><td></td></tr><tr><td>Total</td><td>287</td><td></td><td></td><td></td><td></td><td></td><td></td><td></td></tr></table>		Nb		0%	10%	20%	30%	40%	3,9%	Non réponse	18	Non réponse	6,3%						Pas du tout d'accord	26	Pas du tout d'accord	9,1%						Pas d'accord	126	Pas d'accord	43,9%						D'accord	102	D'accord	35,5%						Tout à fait d'accord	15	Tout à fait d'accord	5,2%						Total	287								<p>J'aimerais avoir plus de poids dans les décisions</p> <p>Taux de réponse : 93,7%</p> <p>Moyenne = 2,39</p> <table><tr><th></th><th>Nb</th><th></th><th>0%</th><th>10%</th><th>20%</th><th>30%</th><th>40%</th><th>3,9%</th></tr><tr><td>Non réponse</td><td>18</td><td>6,3%</td><td></td><td></td><td></td><td></td><td></td><td></td></tr><tr><td>Plutôt pas d'accord</td><td>152</td><td>53,0%</td><td></td><td></td><td></td><td></td><td></td><td></td></tr><tr><td>Plutôt d'accord</td><td>117</td><td>40,8%</td><td></td><td></td><td></td><td></td><td></td><td></td></tr><tr><td>Total</td><td>287</td><td></td><td></td><td></td><td></td><td></td><td></td><td></td></tr></table>		Nb		0%	10%	20%	30%	40%	3,9%	Non réponse	18	6,3%							Plutôt pas d'accord	152	53,0%							Plutôt d'accord	117	40,8%							Total	287							
	Nb		0%	10%	20%	30%	40%	3,9%																																																																																																					
Non réponse	18	Non réponse	6,3%																																																																																																										
Pas du tout d'accord	26	Pas du tout d'accord	9,1%																																																																																																										
Pas d'accord	126	Pas d'accord	43,9%																																																																																																										
D'accord	102	D'accord	35,5%																																																																																																										
Tout à fait d'accord	15	Tout à fait d'accord	5,2%																																																																																																										
Total	287																																																																																																												
	Nb		0%	10%	20%	30%	40%	3,9%																																																																																																					
Non réponse	18	6,3%																																																																																																											
Plutôt pas d'accord	152	53,0%																																																																																																											
Plutôt d'accord	117	40,8%																																																																																																											
Total	287																																																																																																												

28. Mon périmètre d'action est clair

Taux de réponse : 95,5%

	Nb		0%	10%	20%	30%	40%	50%	59,6%
Non réponse	13	Non réponse							4,5%
Pas du tout d'accord	1	Pas du tout d'accord							0,3%
Pas d'accord	29	Pas d'accord							10,1%
D'accord	171	D'accord							59,6%
Tout à fait d'accord	73	Tout à fait d'accord							25,4%
Total	287								

Mon périmètre d'action est clair

Taux de réponse : 95,5%

Moyenne = 3,15

	Nb	
Non réponse	13	4,5%
Plutôt pas d'accord	30	10,5%
Plutôt d'accord	244	85,0%
Total	287	

29. Mes tâches sont clairement définies

Taux de réponse : 96,5%

	Nb		0%	10%	20%	30%	40%	50%	57,1%
Non réponse	10	Non réponse							3,5%
Pas du tout d'accord	2	Pas du tout d'accord							0,7%
Pas d'accord	33	Pas d'accord							11,5%
D'accord	164	D'accord							57,1%
Tout à fait d'accord	78	Tout à fait d'accord							27,2%
Total	287								

Mes tâches sont clairement définies

Taux de réponse : 96,5%

Moyenne = 3,15

	Nb	
Non réponse	10	3,5%
Plutôt pas d'accord	35	12,2%
Plutôt d'accord	242	84,3%
Total	287	

30. J'ai une idée suffisamment précise des tâches de l'ensemble de mes collègues chez Médecins du Monde

Taux de réponse : 96,2%

	Nb		0%	10%	20%	30%	40%	49,8%
Non réponse	11	Non réponse						3,8%
Pas du tout d'accord	10	Pas du tout d'accord						3,5%
Pas d'accord	91	Pas d'accord						31,7%
D'accord	143	D'accord						49,8%
Tout à fait d'accord	32	Tout à fait d'accord						11,1%
Total	287							

J'ai une idée suffisamment précise des tâches de l'ensemble de mes collègues chez Médecins du Monde

Taux de réponse : 96,2%

Moyenne = 2,71

	Nb	
Non réponse	11	3,8%
Plutôt pas d'accord	101	35,2%
Plutôt d'accord	175	61,0%
Total	287	

<div><div>31. J'ai trop de responsabilités</div><div>Taux de réponse : 96,2%</div><div><table><tr><th></th><th>Nb</th><th></th><th>0%</th><th>10%</th><th>20%</th><th>30%</th><th>40%</th><th>50%</th><th>57,8%</th></tr><tr><td>Non réponse</td><td>11</td><td>Non réponse</td><td>3,8%</td><td></td><td></td><td></td><td></td><td></td><td></td></tr><tr><td>Pas du tout d'accord</td><td>99</td><td>Pas du tout d'accord</td><td></td><td></td><td></td><td>34,5%</td><td></td><td></td><td></td></tr><tr><td>Pas d'accord</td><td>166</td><td>Pas d'accord</td><td></td><td></td><td></td><td></td><td>57,8%</td><td></td><td></td></tr><tr><td>D'accord</td><td>11</td><td>D'accord</td><td></td><td>3,8%</td><td></td><td></td><td></td><td></td><td></td></tr><tr><td>Tout à fait d'accord</td><td>0</td><td>Tout à fait d'accord</td><td></td><td></td><td></td><td></td><td></td><td>0,0%</td><td></td></tr><tr><td>Total</td><td>287</td><td></td><td></td><td></td><td></td><td></td><td></td><td></td><td></td></tr></table></div></div>		Nb		0%	10%	20%	30%	40%	50%	57,8%	Non réponse	11	Non réponse	3,8%							Pas du tout d'accord	99	Pas du tout d'accord				34,5%				Pas d'accord	166	Pas d'accord					57,8%			D'accord	11	D'accord		3,8%						Tout à fait d'accord	0	Tout à fait d'accord						0,0%		Total	287									<div><div>J'ai trop de responsabilités</div><div>Taux de réponse : 96,2%</div><div>Moyenne = 1,68</div><div><table><tr><th></th><th>Nb</th><th></th><th>3,8%</th><th>92,3%</th><th>3,8%</th></tr><tr><td>Non réponse</td><td>11</td><td></td><td>3,8%</td><td></td><td></td></tr><tr><td>Plutôt pas d'accord</td><td>265</td><td></td><td></td><td>92,3%</td><td></td></tr><tr><td>Plutôt d'accord</td><td>11</td><td></td><td></td><td></td><td>3,8%</td></tr><tr><td>Total</td><td>287</td><td></td><td></td><td></td><td></td></tr></table></div></div>		Nb		3,8%	92,3%	3,8%	Non réponse	11		3,8%			Plutôt pas d'accord	265			92,3%		Plutôt d'accord	11				3,8%	Total	287				
	Nb		0%	10%	20%	30%	40%	50%	57,8%																																																																																												
Non réponse	11	Non réponse	3,8%																																																																																																		
Pas du tout d'accord	99	Pas du tout d'accord				34,5%																																																																																															
Pas d'accord	166	Pas d'accord					57,8%																																																																																														
D'accord	11	D'accord		3,8%																																																																																																	
Tout à fait d'accord	0	Tout à fait d'accord						0,0%																																																																																													
Total	287																																																																																																				
	Nb		3,8%	92,3%	3,8%																																																																																																
Non réponse	11		3,8%																																																																																																		
Plutôt pas d'accord	265			92,3%																																																																																																	
Plutôt d'accord	11				3,8%																																																																																																
Total	287																																																																																																				
<div><div>32. Je me sens parfois isolé.e ou démuni.e face à la complexité de mes tâches</div><div>Taux de réponse : 96,2%</div><div><table><tr><th></th><th>Nb</th><th></th><th>0%</th><th>10%</th><th>20%</th><th>30%</th><th>40%</th><th>50,2%</th></tr><tr><td>Non réponse</td><td>11</td><td>Non réponse</td><td>3,8%</td><td></td><td></td><td></td><td></td><td></td></tr><tr><td>Pas du tout d'accord</td><td>90</td><td>Pas du tout d'accord</td><td></td><td></td><td></td><td>31,4%</td><td></td><td></td></tr><tr><td>Pas d'accord</td><td>144</td><td>Pas d'accord</td><td></td><td></td><td></td><td></td><td>50,2%</td><td></td></tr><tr><td>D'accord</td><td>42</td><td>D'accord</td><td></td><td>14,6%</td><td></td><td></td><td></td><td></td></tr><tr><td>Tout à fait d'accord</td><td>0</td><td>Tout à fait d'accord</td><td></td><td></td><td></td><td></td><td></td><td>0,0%</td></tr><tr><td>Total</td><td>287</td><td></td><td></td><td></td><td></td><td></td><td></td><td></td></tr></table></div></div>		Nb		0%	10%	20%	30%	40%	50,2%	Non réponse	11	Non réponse	3,8%						Pas du tout d'accord	90	Pas du tout d'accord				31,4%			Pas d'accord	144	Pas d'accord					50,2%		D'accord	42	D'accord		14,6%					Tout à fait d'accord	0	Tout à fait d'accord						0,0%	Total	287								<div><div>Je me sens parfois isolé.e ou démuni.e face à la complexité de mes tâches</div><div>Taux de réponse : 96,2%</div><div>Moyenne = 1,83</div><div><table><tr><th></th><th>Nb</th><th></th><th>3,8%</th><th>81,5%</th><th>14,6%</th></tr><tr><td>Non réponse</td><td>11</td><td></td><td>3,8%</td><td></td><td></td></tr><tr><td>Plutôt pas d'accord</td><td>234</td><td></td><td></td><td>81,5%</td><td></td></tr><tr><td>Plutôt d'accord</td><td>42</td><td></td><td></td><td></td><td>14,6%</td></tr><tr><td>Total</td><td>287</td><td></td><td></td><td></td><td></td></tr></table></div></div>		Nb		3,8%	81,5%	14,6%	Non réponse	11		3,8%			Plutôt pas d'accord	234			81,5%		Plutôt d'accord	42				14,6%	Total	287											
	Nb		0%	10%	20%	30%	40%	50,2%																																																																																													
Non réponse	11	Non réponse	3,8%																																																																																																		
Pas du tout d'accord	90	Pas du tout d'accord				31,4%																																																																																															
Pas d'accord	144	Pas d'accord					50,2%																																																																																														
D'accord	42	D'accord		14,6%																																																																																																	
Tout à fait d'accord	0	Tout à fait d'accord						0,0%																																																																																													
Total	287																																																																																																				
	Nb		3,8%	81,5%	14,6%																																																																																																
Non réponse	11		3,8%																																																																																																		
Plutôt pas d'accord	234			81,5%																																																																																																	
Plutôt d'accord	42				14,6%																																																																																																
Total	287																																																																																																				
<div><div>33. Je suis associé.e aux décisions</div><div>Taux de réponse : 95,5%</div><div><table><tr><th></th><th>Nb</th><th></th><th>0%</th><th>10%</th><th>20%</th><th>30%</th><th>40%</th><th>50%</th><th>55,1%</th></tr><tr><td>Non réponse</td><td>13</td><td>Non réponse</td><td>4,5%</td><td></td><td></td><td></td><td></td><td></td><td></td></tr><tr><td>Pas du tout d'accord</td><td>13</td><td>Pas du tout d'accord</td><td></td><td>4,5%</td><td></td><td></td><td></td><td></td><td></td></tr><tr><td>Pas d'accord</td><td>74</td><td>Pas d'accord</td><td></td><td></td><td></td><td>25,8%</td><td></td><td></td><td></td></tr><tr><td>D'accord</td><td>158</td><td>D'accord</td><td></td><td></td><td></td><td></td><td>55,1%</td><td></td><td></td></tr><tr><td>Tout à fait d'accord</td><td>29</td><td>Tout à fait d'accord</td><td></td><td></td><td></td><td></td><td></td><td>10,1%</td><td></td></tr><tr><td>Total</td><td>287</td><td></td><td></td><td></td><td></td><td></td><td></td><td></td><td></td></tr></table></div></div>		Nb		0%	10%	20%	30%	40%	50%	55,1%	Non réponse	13	Non réponse	4,5%							Pas du tout d'accord	13	Pas du tout d'accord		4,5%						Pas d'accord	74	Pas d'accord				25,8%				D'accord	158	D'accord					55,1%			Tout à fait d'accord	29	Tout à fait d'accord						10,1%		Total	287									<div><div>Je suis associé.e aux décisions</div><div>Taux de réponse : 95,5%</div><div>Moyenne = 2,74</div><div><table><tr><th></th><th>Nb</th><th></th><th>4,5%</th><th>30,3%</th><th>65,2%</th></tr><tr><td>Non réponse</td><td>13</td><td></td><td>4,5%</td><td></td><td></td></tr><tr><td>Plutôt pas d'accord</td><td>87</td><td></td><td></td><td>30,3%</td><td></td></tr><tr><td>Plutôt d'accord</td><td>187</td><td></td><td></td><td></td><td>65,2%</td></tr><tr><td>Total</td><td>287</td><td></td><td></td><td></td><td></td></tr></table></div></div>		Nb		4,5%	30,3%	65,2%	Non réponse	13		4,5%			Plutôt pas d'accord	87			30,3%		Plutôt d'accord	187				65,2%	Total	287				
	Nb		0%	10%	20%	30%	40%	50%	55,1%																																																																																												
Non réponse	13	Non réponse	4,5%																																																																																																		
Pas du tout d'accord	13	Pas du tout d'accord		4,5%																																																																																																	
Pas d'accord	74	Pas d'accord				25,8%																																																																																															
D'accord	158	D'accord					55,1%																																																																																														
Tout à fait d'accord	29	Tout à fait d'accord						10,1%																																																																																													
Total	287																																																																																																				
	Nb		4,5%	30,3%	65,2%																																																																																																
Non réponse	13		4,5%																																																																																																		
Plutôt pas d'accord	87			30,3%																																																																																																	
Plutôt d'accord	187				65,2%																																																																																																
Total	287																																																																																																				

<div><div>34. Je suis amené.e à faire des choses que je réprouve sur le plan moral et éthique</div><div>Taux de réponse : 95,8%</div><div><table><thead><tr><th></th><th>Nb</th><th></th><th></th></tr></thead><tbody><tr><td>Non réponse</td><td>12</td><td>Non réponse</td><td>4,2%</td></tr><tr><td>Pas du tout d'accord</td><td>168</td><td>Pas du tout d'accord</td><td>58,5%</td></tr><tr><td>Pas d'accord</td><td>75</td><td>Pas d'accord</td><td>26,1%</td></tr><tr><td>D'accord</td><td>27</td><td>D'accord</td><td>9,4%</td></tr><tr><td>Tout à fait d'accord</td><td>5</td><td>Tout à fait d'accord</td><td>1,7%</td></tr><tr><td>Total</td><td>287</td><td></td><td></td></tr></tbody></table></div></div>		Nb			Non réponse	12	Non réponse	4,2%	Pas du tout d'accord	168	Pas du tout d'accord	58,5%	Pas d'accord	75	Pas d'accord	26,1%	D'accord	27	D'accord	9,4%	Tout à fait d'accord	5	Tout à fait d'accord	1,7%	Total	287			<div><div>Je suis amené.e à faire des choses que je réprouve sur le plan moral et éthique</div><div>Taux de réponse : 95,8%</div><div>Moyenne = 1,52</div><div><table><thead><tr><th></th><th>Nb</th><th></th><th></th></tr></thead><tbody><tr><td>Non réponse</td><td>12</td><td></td><td>4,2%</td></tr><tr><td>Plutôt pas d'accord</td><td>243</td><td></td><td>84,7%</td></tr><tr><td>Plutôt d'accord</td><td>32</td><td></td><td>11,1%</td></tr><tr><td>Total</td><td>287</td><td></td><td></td></tr></tbody></table></div></div>		Nb			Non réponse	12		4,2%	Plutôt pas d'accord	243		84,7%	Plutôt d'accord	32		11,1%	Total	287		
	Nb																																																
Non réponse	12	Non réponse	4,2%																																														
Pas du tout d'accord	168	Pas du tout d'accord	58,5%																																														
Pas d'accord	75	Pas d'accord	26,1%																																														
D'accord	27	D'accord	9,4%																																														
Tout à fait d'accord	5	Tout à fait d'accord	1,7%																																														
Total	287																																																
	Nb																																																
Non réponse	12		4,2%																																														
Plutôt pas d'accord	243		84,7%																																														
Plutôt d'accord	32		11,1%																																														
Total	287																																																
<div><div>35. Je constate des décisions ou des pratiques qui vont à l'encontre de mes valeurs personnelles</div><div>Taux de réponse : 96,2%</div><div><table><thead><tr><th></th><th>Nb</th><th></th><th></th></tr></thead><tbody><tr><td>Non réponse</td><td>11</td><td>Non réponse</td><td>3,8%</td></tr><tr><td>Pas du tout d'accord</td><td>153</td><td>Pas du tout d'accord</td><td>53,3%</td></tr><tr><td>Pas d'accord</td><td>83</td><td>Pas d'accord</td><td>28,9%</td></tr><tr><td>D'accord</td><td>36</td><td>D'accord</td><td>12,5%</td></tr><tr><td>Tout à fait d'accord</td><td>4</td><td>Tout à fait d'accord</td><td>1,4%</td></tr><tr><td>Total</td><td>287</td><td></td><td></td></tr></tbody></table></div></div>		Nb			Non réponse	11	Non réponse	3,8%	Pas du tout d'accord	153	Pas du tout d'accord	53,3%	Pas d'accord	83	Pas d'accord	28,9%	D'accord	36	D'accord	12,5%	Tout à fait d'accord	4	Tout à fait d'accord	1,4%	Total	287			<div><div>Je constate des décisions ou des pratiques qui vont à l'encontre de mes valeurs personnelles</div><div>Taux de réponse : 96,2%</div><div>Moyenne = 1,61</div><div><table><thead><tr><th></th><th>Nb</th><th></th><th></th></tr></thead><tbody><tr><td>Non réponse</td><td>11</td><td></td><td>3,8%</td></tr><tr><td>Plutôt pas d'accord</td><td>236</td><td></td><td>82,2%</td></tr><tr><td>Plutôt d'accord</td><td>40</td><td></td><td>13,9%</td></tr><tr><td>Total</td><td>287</td><td></td><td></td></tr></tbody></table></div></div>		Nb			Non réponse	11		3,8%	Plutôt pas d'accord	236		82,2%	Plutôt d'accord	40		13,9%	Total	287		
	Nb																																																
Non réponse	11	Non réponse	3,8%																																														
Pas du tout d'accord	153	Pas du tout d'accord	53,3%																																														
Pas d'accord	83	Pas d'accord	28,9%																																														
D'accord	36	D'accord	12,5%																																														
Tout à fait d'accord	4	Tout à fait d'accord	1,4%																																														
Total	287																																																
	Nb																																																
Non réponse	11		3,8%																																														
Plutôt pas d'accord	236		82,2%																																														
Plutôt d'accord	40		13,9%																																														
Total	287																																																
<div><div>36. J'ai parfois le sentiment d'être injustement traité.e par les salariés</div><div>Taux de réponse : 95,5%</div><div><table><thead><tr><th></th><th>Nb</th><th></th><th></th></tr></thead><tbody><tr><td>Non réponse</td><td>13</td><td>Non réponse</td><td>4,5%</td></tr><tr><td>Pas du tout d'accord</td><td>178</td><td>Pas du tout d'accord</td><td>62,0%</td></tr><tr><td>Pas d'accord</td><td>80</td><td>Pas d'accord</td><td>27,9%</td></tr><tr><td>D'accord</td><td>15</td><td>D'accord</td><td>5,2%</td></tr><tr><td>Tout à fait d'accord</td><td>1</td><td>Tout à fait d'accord</td><td>0,3%</td></tr><tr><td>Total</td><td>287</td><td></td><td></td></tr></tbody></table></div></div>		Nb			Non réponse	13	Non réponse	4,5%	Pas du tout d'accord	178	Pas du tout d'accord	62,0%	Pas d'accord	80	Pas d'accord	27,9%	D'accord	15	D'accord	5,2%	Tout à fait d'accord	1	Tout à fait d'accord	0,3%	Total	287			<div><div>J'ai parfois le sentiment d'être injustement traité.e par les salariés</div><div>Taux de réponse : 95,5%</div><div>Moyenne = 1,41</div><div><table><thead><tr><th></th><th>Nb</th><th></th><th></th></tr></thead><tbody><tr><td>Non réponse</td><td>13</td><td></td><td>4,5%</td></tr><tr><td>Plutôt pas d'accord</td><td>258</td><td></td><td>89,9%</td></tr><tr><td>Plutôt d'accord</td><td>16</td><td></td><td>5,6%</td></tr><tr><td>Total</td><td>287</td><td></td><td></td></tr></tbody></table></div></div>		Nb			Non réponse	13		4,5%	Plutôt pas d'accord	258		89,9%	Plutôt d'accord	16		5,6%	Total	287		
	Nb																																																
Non réponse	13	Non réponse	4,5%																																														
Pas du tout d'accord	178	Pas du tout d'accord	62,0%																																														
Pas d'accord	80	Pas d'accord	27,9%																																														
D'accord	15	D'accord	5,2%																																														
Tout à fait d'accord	1	Tout à fait d'accord	0,3%																																														
Total	287																																																
	Nb																																																
Non réponse	13		4,5%																																														
Plutôt pas d'accord	258		89,9%																																														
Plutôt d'accord	16		5,6%																																														
Total	287																																																

37. Je ressens une équité de traitement entre salarié.e.s et bénévoles		Je ressens une équité de traitement entre salarié.e.s et bénévoles	
Taux de réponse : 93,0%		Taux de réponse : 93,0%	
		Moyenne = 2,98	

<p>40. Vu tous mes efforts, je reçois le respect et l'estime que j'estime mériter</p> <p>Taux de réponse : 94,4%</p> <table><tr><th></th><th>Nb</th><th></th><th>0%</th><th>10%</th><th>20%</th><th>30%</th><th>40%</th><th>49,5%</th></tr><tr><td>Non réponse</td><td>16</td><td>Non réponse</td><td>5,6%</td><td></td><td></td><td></td><td></td><td></td></tr><tr><td>Pas du tout d'accord</td><td>1</td><td>Pas du tout d'accord</td><td>0,3%</td><td></td><td></td><td></td><td></td><td></td></tr><tr><td>Pas d'accord</td><td>14</td><td>Pas d'accord</td><td>4,9%</td><td></td><td></td><td></td><td></td><td></td></tr><tr><td>D'accord</td><td>142</td><td>D'accord</td><td></td><td></td><td></td><td></td><td></td><td>49,5%</td></tr><tr><td>Tout à fait d'accord</td><td>114</td><td>Tout à fait d'accord</td><td></td><td></td><td></td><td></td><td></td><td>39,7%</td></tr><tr><td>Total</td><td>287</td><td></td><td></td><td></td><td></td><td></td><td></td><td></td></tr></table>		Nb		0%	10%	20%	30%	40%	49,5%	Non réponse	16	Non réponse	5,6%						Pas du tout d'accord	1	Pas du tout d'accord	0,3%						Pas d'accord	14	Pas d'accord	4,9%						D'accord	142	D'accord						49,5%	Tout à fait d'accord	114	Tout à fait d'accord						39,7%	Total	287								<p>Vu tous mes efforts, je reçois le respect et l'estime que j'estime mériter</p> <p>Taux de réponse : 94,4% Moyenne = 3,36</p> <table><tr><th></th><th>Nb</th><th></th><th>5,6%</th><th>5,2%</th><th>89,2%</th></tr><tr><td>Non réponse</td><td>16</td><td></td><td>5,6%</td><td></td><td></td></tr><tr><td>Plutôt pas d'accord</td><td>15</td><td></td><td></td><td>5,2%</td><td></td></tr><tr><td>Plutôt d'accord</td><td>256</td><td></td><td></td><td></td><td>89,2%</td></tr><tr><td>Total</td><td>287</td><td></td><td></td><td></td><td></td></tr></table>		Nb		5,6%	5,2%	89,2%	Non réponse	16		5,6%			Plutôt pas d'accord	15			5,2%		Plutôt d'accord	256				89,2%	Total	287				
	Nb		0%	10%	20%	30%	40%	49,5%																																																																																						
Non réponse	16	Non réponse	5,6%																																																																																											
Pas du tout d'accord	1	Pas du tout d'accord	0,3%																																																																																											
Pas d'accord	14	Pas d'accord	4,9%																																																																																											
D'accord	142	D'accord						49,5%																																																																																						
Tout à fait d'accord	114	Tout à fait d'accord						39,7%																																																																																						
Total	287																																																																																													
	Nb		5,6%	5,2%	89,2%																																																																																									
Non réponse	16		5,6%																																																																																											
Plutôt pas d'accord	15			5,2%																																																																																										
Plutôt d'accord	256				89,2%																																																																																									
Total	287																																																																																													
<p>41. Je me sens soutenu.e par l'équipe bénévole</p> <p>Taux de réponse : 96,5%</p> <table><tr><th></th><th>Nb</th><th></th><th>0%</th><th>10%</th><th>20%</th><th>30%</th><th>40%</th><th>49,8%</th></tr><tr><td>Non réponse</td><td>10</td><td>Non réponse</td><td>3,5%</td><td></td><td></td><td></td><td></td><td></td></tr><tr><td>Pas du tout d'accord</td><td>3</td><td>Pas du tout d'accord</td><td>1,0%</td><td></td><td></td><td></td><td></td><td></td></tr><tr><td>Pas d'accord</td><td>15</td><td>Pas d'accord</td><td>5,2%</td><td></td><td></td><td></td><td></td><td></td></tr><tr><td>D'accord</td><td>143</td><td>D'accord</td><td></td><td></td><td></td><td></td><td></td><td>49,8%</td></tr><tr><td>Tout à fait d'accord</td><td>116</td><td>Tout à fait d'accord</td><td></td><td></td><td></td><td></td><td></td><td>40,4%</td></tr><tr><td>Total</td><td>287</td><td></td><td></td><td></td><td></td><td></td><td></td><td></td></tr></table>		Nb		0%	10%	20%	30%	40%	49,8%	Non réponse	10	Non réponse	3,5%						Pas du tout d'accord	3	Pas du tout d'accord	1,0%						Pas d'accord	15	Pas d'accord	5,2%						D'accord	143	D'accord						49,8%	Tout à fait d'accord	116	Tout à fait d'accord						40,4%	Total	287								<p>Je me sens soutenu.e par l'équipe bénévole</p> <p>Taux de réponse : 96,5% Moyenne = 3,34</p> <table><tr><th></th><th>Nb</th><th></th><th>3,5%</th><th>6,3%</th><th>90,2%</th></tr><tr><td>Non réponse</td><td>10</td><td></td><td>3,5%</td><td></td><td></td></tr><tr><td>Plutôt pas d'accord</td><td>18</td><td></td><td></td><td>6,3%</td><td></td></tr><tr><td>Plutôt d'accord</td><td>259</td><td></td><td></td><td></td><td>90,2%</td></tr><tr><td>Total</td><td>287</td><td></td><td></td><td></td><td></td></tr></table>		Nb		3,5%	6,3%	90,2%	Non réponse	10		3,5%			Plutôt pas d'accord	18			6,3%		Plutôt d'accord	259				90,2%	Total	287				
	Nb		0%	10%	20%	30%	40%	49,8%																																																																																						
Non réponse	10	Non réponse	3,5%																																																																																											
Pas du tout d'accord	3	Pas du tout d'accord	1,0%																																																																																											
Pas d'accord	15	Pas d'accord	5,2%																																																																																											
D'accord	143	D'accord						49,8%																																																																																						
Tout à fait d'accord	116	Tout à fait d'accord						40,4%																																																																																						
Total	287																																																																																													
	Nb		3,5%	6,3%	90,2%																																																																																									
Non réponse	10		3,5%																																																																																											
Plutôt pas d'accord	18			6,3%																																																																																										
Plutôt d'accord	259				90,2%																																																																																									
Total	287																																																																																													
<p>42. Je me sens soutenu.e par l'équipe salarié</p> <p>Taux de réponse : 95,1%</p> <table><tr><th></th><th>Nb</th><th></th><th>0%</th><th>10%</th><th>20%</th><th>30%</th><th>40%</th><th>48,8%</th></tr><tr><td>Non réponse</td><td>14</td><td>Non réponse</td><td>4,9%</td><td></td><td></td><td></td><td></td><td></td></tr><tr><td>Pas du tout d'accord</td><td>1</td><td>Pas du tout d'accord</td><td>0,3%</td><td></td><td></td><td></td><td></td><td></td></tr><tr><td>Pas d'accord</td><td>13</td><td>Pas d'accord</td><td>4,5%</td><td></td><td></td><td></td><td></td><td></td></tr><tr><td>D'accord</td><td>140</td><td>D'accord</td><td></td><td></td><td></td><td></td><td></td><td>48,8%</td></tr><tr><td>Tout à fait d'accord</td><td>119</td><td>Tout à fait d'accord</td><td></td><td></td><td></td><td></td><td></td><td>41,5%</td></tr><tr><td>Total</td><td>287</td><td></td><td></td><td></td><td></td><td></td><td></td><td></td></tr></table>		Nb		0%	10%	20%	30%	40%	48,8%	Non réponse	14	Non réponse	4,9%						Pas du tout d'accord	1	Pas du tout d'accord	0,3%						Pas d'accord	13	Pas d'accord	4,5%						D'accord	140	D'accord						48,8%	Tout à fait d'accord	119	Tout à fait d'accord						41,5%	Total	287								<p>Je me sens soutenu.e par l'équipe salarié</p> <p>Taux de réponse : 95,1% Moyenne = 3,38</p> <table><tr><th></th><th>Nb</th><th></th><th>4,9%</th><th>4,9%</th><th>90,2%</th></tr><tr><td>Non réponse</td><td>14</td><td></td><td>4,9%</td><td></td><td></td></tr><tr><td>Plutôt pas d'accord</td><td>14</td><td></td><td></td><td>4,9%</td><td></td></tr><tr><td>Plutôt d'accord</td><td>259</td><td></td><td></td><td></td><td>90,2%</td></tr><tr><td>Total</td><td>287</td><td></td><td></td><td></td><td></td></tr></table>		Nb		4,9%	4,9%	90,2%	Non réponse	14		4,9%			Plutôt pas d'accord	14			4,9%		Plutôt d'accord	259				90,2%	Total	287				
	Nb		0%	10%	20%	30%	40%	48,8%																																																																																						
Non réponse	14	Non réponse	4,9%																																																																																											
Pas du tout d'accord	1	Pas du tout d'accord	0,3%																																																																																											
Pas d'accord	13	Pas d'accord	4,5%																																																																																											
D'accord	140	D'accord						48,8%																																																																																						
Tout à fait d'accord	119	Tout à fait d'accord						41,5%																																																																																						
Total	287																																																																																													
	Nb		4,9%	4,9%	90,2%																																																																																									
Non réponse	14		4,9%																																																																																											
Plutôt pas d'accord	14			4,9%																																																																																										
Plutôt d'accord	259				90,2%																																																																																									
Total	287																																																																																													

<div><div>43. Ma charge de travail depuis le covid 19 est plus forte</div><div>Taux de réponse : 90,9%</div><div><table><thead><tr><th></th><th>Nb</th><th></th><th>0%</th><th>10%</th><th>20%</th><th>30%</th><th>40%</th><th>45,3%</th></tr></thead><tbody><tr><td>Non réponse</td><td>26</td><td>Non réponse</td><td></td><td>9,1%</td><td></td><td></td><td></td><td></td></tr><tr><td>Pas du tout d'accord</td><td>39</td><td>Pas du tout d'accord</td><td></td><td>13,6%</td><td></td><td></td><td></td><td></td></tr><tr><td>Pas d'accord</td><td>130</td><td>Pas d'accord</td><td></td><td></td><td></td><td></td><td></td><td>45,3%</td></tr><tr><td>D'accord</td><td>73</td><td>D'accord</td><td></td><td></td><td></td><td>25,4%</td><td></td><td></td></tr><tr><td>Tout à fait d'accord</td><td>19</td><td>Tout à fait d'accord</td><td></td><td></td><td></td><td>6,6%</td><td></td><td></td></tr><tr><td>Total</td><td>287</td><td></td><td></td><td></td><td></td><td></td><td></td><td></td></tr></tbody></table></div></div>		Nb		0%	10%	20%	30%	40%	45,3%	Non réponse	26	Non réponse		9,1%					Pas du tout d'accord	39	Pas du tout d'accord		13,6%					Pas d'accord	130	Pas d'accord						45,3%	D'accord	73	D'accord				25,4%			Tout à fait d'accord	19	Tout à fait d'accord				6,6%			Total	287								<div><div>Ma charge de travail depuis le covid 19 est plus forte</div><div>Taux de réponse : 90,9%</div><div>Moyenne = 2,28</div><div><table><thead><tr><th></th><th>Nb</th><th></th><th>0%</th><th>10%</th><th>20%</th><th>30%</th><th>40%</th><th>45,3%</th></tr></thead><tbody><tr><td>Non réponse</td><td>26</td><td>Non réponse</td><td></td><td>9,1%</td><td></td><td></td><td></td><td></td></tr><tr><td>Plutôt pas d'accord</td><td>169</td><td>Plutôt pas d'accord</td><td></td><td></td><td></td><td></td><td></td><td>58,9%</td></tr><tr><td>Plutôt d'accord</td><td>92</td><td>Plutôt d'accord</td><td></td><td></td><td></td><td>32,1%</td><td></td><td></td></tr><tr><td>Total</td><td>287</td><td></td><td></td><td></td><td></td><td></td><td></td><td></td></tr></tbody></table></div></div>		Nb		0%	10%	20%	30%	40%	45,3%	Non réponse	26	Non réponse		9,1%					Plutôt pas d'accord	169	Plutôt pas d'accord						58,9%	Plutôt d'accord	92	Plutôt d'accord				32,1%			Total	287																			
	Nb		0%	10%	20%	30%	40%	45,3%																																																																																																																	
Non réponse	26	Non réponse		9,1%																																																																																																																					
Pas du tout d'accord	39	Pas du tout d'accord		13,6%																																																																																																																					
Pas d'accord	130	Pas d'accord						45,3%																																																																																																																	
D'accord	73	D'accord				25,4%																																																																																																																			
Tout à fait d'accord	19	Tout à fait d'accord				6,6%																																																																																																																			
Total	287																																																																																																																								
	Nb		0%	10%	20%	30%	40%	45,3%																																																																																																																	
Non réponse	26	Non réponse		9,1%																																																																																																																					
Plutôt pas d'accord	169	Plutôt pas d'accord						58,9%																																																																																																																	
Plutôt d'accord	92	Plutôt d'accord				32,1%																																																																																																																			
Total	287																																																																																																																								
<div><div>44. La crise sanitaire et le travail à distance m'ont fait perdre le sens de mon engagement chez Médecins du Monde</div><div>Taux de réponse : 92,7%</div><div><table><thead><tr><th></th><th>Nb</th><th></th><th>0%</th><th>10%</th><th>20%</th><th>30%</th><th>42,2%</th></tr></thead><tbody><tr><td>Non réponse</td><td>21</td><td>Non réponse</td><td></td><td>7,3%</td><td></td><td></td><td></td></tr><tr><td>Pas du tout d'accord</td><td>91</td><td>Pas du tout d'accord</td><td></td><td></td><td></td><td>31,7%</td><td></td></tr><tr><td>Pas d'accord</td><td>121</td><td>Pas d'accord</td><td></td><td></td><td></td><td></td><td>42,2%</td></tr><tr><td>D'accord</td><td>42</td><td>D'accord</td><td></td><td></td><td></td><td>14,6%</td><td></td></tr><tr><td>Tout à fait d'accord</td><td>12</td><td>Tout à fait d'accord</td><td></td><td></td><td></td><td>4,2%</td><td></td></tr><tr><td>Total</td><td>287</td><td></td><td></td><td></td><td></td><td></td><td></td></tr></tbody></table></div></div>		Nb		0%	10%	20%	30%	42,2%	Non réponse	21	Non réponse		7,3%				Pas du tout d'accord	91	Pas du tout d'accord				31,7%		Pas d'accord	121	Pas d'accord					42,2%	D'accord	42	D'accord				14,6%		Tout à fait d'accord	12	Tout à fait d'accord				4,2%		Total	287							<div><div>La crise sanitaire et le travail à distance m'ont fait perdre le sens de mon engagement chez Médecins du Monde</div><div>Taux de réponse : 92,7%</div><div>Moyenne = 1,91</div><div><table><thead><tr><th></th><th>Nb</th><th></th><th>0%</th><th>10%</th><th>20%</th><th>30%</th><th>42,2%</th></tr></thead><tbody><tr><td>Non réponse</td><td>21</td><td>Non réponse</td><td></td><td>7,3%</td><td></td><td></td><td></td></tr><tr><td>Plutôt pas d'accord</td><td>212</td><td>Plutôt pas d'accord</td><td></td><td></td><td></td><td></td><td>73,9%</td></tr><tr><td>Plutôt d'accord</td><td>54</td><td>Plutôt d'accord</td><td></td><td></td><td></td><td>18,8%</td><td></td></tr><tr><td>Total</td><td>287</td><td></td><td></td><td></td><td></td><td></td><td></td></tr></tbody></table></div></div>		Nb		0%	10%	20%	30%	42,2%	Non réponse	21	Non réponse		7,3%				Plutôt pas d'accord	212	Plutôt pas d'accord					73,9%	Plutôt d'accord	54	Plutôt d'accord				18,8%		Total	287																														
	Nb		0%	10%	20%	30%	42,2%																																																																																																																		
Non réponse	21	Non réponse		7,3%																																																																																																																					
Pas du tout d'accord	91	Pas du tout d'accord				31,7%																																																																																																																			
Pas d'accord	121	Pas d'accord					42,2%																																																																																																																		
D'accord	42	D'accord				14,6%																																																																																																																			
Tout à fait d'accord	12	Tout à fait d'accord				4,2%																																																																																																																			
Total	287																																																																																																																								
	Nb		0%	10%	20%	30%	42,2%																																																																																																																		
Non réponse	21	Non réponse		7,3%																																																																																																																					
Plutôt pas d'accord	212	Plutôt pas d'accord					73,9%																																																																																																																		
Plutôt d'accord	54	Plutôt d'accord				18,8%																																																																																																																			
Total	287																																																																																																																								
<div><div>45. J'ai l'impression que mon investissement est reconnu à sa juste valeur</div><div>Taux de réponse : 93,7%</div><div><table><thead><tr><th></th><th>Nb</th><th></th><th>0%</th><th>10%</th><th>20%</th><th>30%</th><th>40%</th><th>50%</th><th>58,9%</th></tr></thead><tbody><tr><td>Non réponse</td><td>18</td><td>Non réponse</td><td></td><td>6,3%</td><td></td><td></td><td></td><td></td><td></td></tr><tr><td>Pas du tout d'accord</td><td>4</td><td>Pas du tout d'accord</td><td></td><td>1,4%</td><td></td><td></td><td></td><td></td><td></td></tr><tr><td>Pas d'accord</td><td>22</td><td>Pas d'accord</td><td></td><td></td><td></td><td>7,7%</td><td></td><td></td><td></td></tr><tr><td>D'accord</td><td>169</td><td>D'accord</td><td></td><td></td><td></td><td></td><td></td><td></td><td>58,9%</td></tr><tr><td>Tout à fait d'accord</td><td>74</td><td>Tout à fait d'accord</td><td></td><td></td><td></td><td></td><td>25,8%</td><td></td><td></td></tr><tr><td>Total</td><td>287</td><td></td><td></td><td></td><td></td><td></td><td></td><td></td><td></td></tr></tbody></table></div></div>		Nb		0%	10%	20%	30%	40%	50%	58,9%	Non réponse	18	Non réponse		6,3%						Pas du tout d'accord	4	Pas du tout d'accord		1,4%						Pas d'accord	22	Pas d'accord				7,7%				D'accord	169	D'accord							58,9%	Tout à fait d'accord	74	Tout à fait d'accord					25,8%			Total	287									<div><div>J'ai l'impression que mon investissement est reconnu à sa juste valeur</div><div>Taux de réponse : 93,7%</div><div>Moyenne = 3,16</div><div><table><thead><tr><th></th><th>Nb</th><th></th><th>0%</th><th>10%</th><th>20%</th><th>30%</th><th>40%</th><th>50%</th><th>58,9%</th></tr></thead><tbody><tr><td>Non réponse</td><td>18</td><td>Non réponse</td><td></td><td>6,3%</td><td></td><td></td><td></td><td></td><td></td></tr><tr><td>Plutôt pas d'accord</td><td>26</td><td>Plutôt pas d'accord</td><td></td><td></td><td></td><td></td><td></td><td></td><td>9,1%</td></tr><tr><td>Plutôt d'accord</td><td>243</td><td>Plutôt d'accord</td><td></td><td></td><td></td><td></td><td></td><td></td><td>84,7%</td></tr><tr><td>Total</td><td>287</td><td></td><td></td><td></td><td></td><td></td><td></td><td></td><td></td></tr></tbody></table></div></div>		Nb		0%	10%	20%	30%	40%	50%	58,9%	Non réponse	18	Non réponse		6,3%						Plutôt pas d'accord	26	Plutôt pas d'accord							9,1%	Plutôt d'accord	243	Plutôt d'accord							84,7%	Total	287								
	Nb		0%	10%	20%	30%	40%	50%	58,9%																																																																																																																
Non réponse	18	Non réponse		6,3%																																																																																																																					
Pas du tout d'accord	4	Pas du tout d'accord		1,4%																																																																																																																					
Pas d'accord	22	Pas d'accord				7,7%																																																																																																																			
D'accord	169	D'accord							58,9%																																																																																																																
Tout à fait d'accord	74	Tout à fait d'accord					25,8%																																																																																																																		
Total	287																																																																																																																								
	Nb		0%	10%	20%	30%	40%	50%	58,9%																																																																																																																
Non réponse	18	Non réponse		6,3%																																																																																																																					
Plutôt pas d'accord	26	Plutôt pas d'accord							9,1%																																																																																																																
Plutôt d'accord	243	Plutôt d'accord							84,7%																																																																																																																
Total	287																																																																																																																								

<p>46. Au cours des dernières années, Médecins du Monde nous demande de plus en plus de choses</p> <p>Taux de réponse : 88,2%</p> <table><tr><th></th><th>Nb</th><th></th><th>0%</th><th>10%</th><th>20%</th><th>30%</th><th>40%</th><th>51,2%</th></tr><tr><td>Non réponse</td><td>34</td><td>Non réponse</td><td></td><td></td><td></td><td></td><td></td><td>11,8%</td></tr><tr><td>Pas du tout d'accord</td><td>47</td><td>Pas du tout d'accord</td><td></td><td></td><td></td><td></td><td></td><td>16,4%</td></tr><tr><td>Pas d'accord</td><td>147</td><td>Pas d'accord</td><td></td><td></td><td></td><td></td><td></td><td>51,2%</td></tr><tr><td>D'accord</td><td>46</td><td>D'accord</td><td></td><td></td><td></td><td></td><td></td><td>16,0%</td></tr><tr><td>Tout à fait d'accord</td><td>13</td><td>Tout à fait d'accord</td><td></td><td></td><td></td><td></td><td></td><td>4,5%</td></tr><tr><td>Total</td><td>287</td><td></td><td></td><td></td><td></td><td></td><td></td><td></td></tr></table>		Nb		0%	10%	20%	30%	40%	51,2%	Non réponse	34	Non réponse						11,8%	Pas du tout d'accord	47	Pas du tout d'accord						16,4%	Pas d'accord	147	Pas d'accord						51,2%	D'accord	46	D'accord						16,0%	Tout à fait d'accord	13	Tout à fait d'accord						4,5%	Total	287								<p>Au cours des dernières années, Médecins du Monde nous demande de plus en plus de choses</p> <p>Taux de réponse : 88,2% Moyenne = 2,10</p> <table><tr><th></th><th>Nb</th><th></th><th>11,8%</th><th>67,6%</th><th>20,6%</th></tr><tr><td>Non réponse</td><td>34</td><td></td><td></td><td></td><td></td></tr><tr><td>Plutôt pas d'accord</td><td>194</td><td></td><td></td><td></td><td></td></tr><tr><td>Plutôt d'accord</td><td>59</td><td></td><td></td><td></td><td></td></tr><tr><td>Total</td><td>287</td><td></td><td></td><td></td><td></td></tr></table>		Nb		11,8%	67,6%	20,6%	Non réponse	34					Plutôt pas d'accord	194					Plutôt d'accord	59					Total	287											
	Nb		0%	10%	20%	30%	40%	51,2%																																																																																													
Non réponse	34	Non réponse						11,8%																																																																																													
Pas du tout d'accord	47	Pas du tout d'accord						16,4%																																																																																													
Pas d'accord	147	Pas d'accord						51,2%																																																																																													
D'accord	46	D'accord						16,0%																																																																																													
Tout à fait d'accord	13	Tout à fait d'accord						4,5%																																																																																													
Total	287																																																																																																				
	Nb		11,8%	67,6%	20,6%																																																																																																
Non réponse	34																																																																																																				
Plutôt pas d'accord	194																																																																																																				
Plutôt d'accord	59																																																																																																				
Total	287																																																																																																				
<p>47. J'estime être bien informé.e des évolutions qui concernent Médecins du Monde</p> <p>Taux de réponse : 93,0%</p> <table><tr><th></th><th>Nb</th><th></th><th>0%</th><th>10%</th><th>20%</th><th>30%</th><th>40%</th><th>49,1%</th></tr><tr><td>Non réponse</td><td>20</td><td>Non réponse</td><td></td><td></td><td></td><td></td><td></td><td>7,0%</td></tr><tr><td>Pas du tout d'accord</td><td>13</td><td>Pas du tout d'accord</td><td></td><td></td><td></td><td></td><td></td><td>4,5%</td></tr><tr><td>Pas d'accord</td><td>64</td><td>Pas d'accord</td><td></td><td></td><td></td><td></td><td></td><td>22,3%</td></tr><tr><td>D'accord</td><td>141</td><td>D'accord</td><td></td><td></td><td></td><td></td><td></td><td>49,1%</td></tr><tr><td>Tout à fait d'accord</td><td>49</td><td>Tout à fait d'accord</td><td></td><td></td><td></td><td></td><td></td><td>17,1%</td></tr><tr><td>Total</td><td>287</td><td></td><td></td><td></td><td></td><td></td><td></td><td></td></tr></table>		Nb		0%	10%	20%	30%	40%	49,1%	Non réponse	20	Non réponse						7,0%	Pas du tout d'accord	13	Pas du tout d'accord						4,5%	Pas d'accord	64	Pas d'accord						22,3%	D'accord	141	D'accord						49,1%	Tout à fait d'accord	49	Tout à fait d'accord						17,1%	Total	287								<p>J'estime être bien informé.e des évolutions qui concernent Médecins du Monde</p> <p>Taux de réponse : 93,0% Moyenne = 2,85</p> <table><tr><th></th><th>Nb</th><th></th><th>7,0%</th><th>26,8%</th><th>66,2%</th></tr><tr><td>Non réponse</td><td>20</td><td></td><td></td><td></td><td></td></tr><tr><td>Plutôt pas d'accord</td><td>77</td><td></td><td></td><td></td><td></td></tr><tr><td>Plutôt d'accord</td><td>190</td><td></td><td></td><td></td><td></td></tr><tr><td>Total</td><td>287</td><td></td><td></td><td></td><td></td></tr></table>		Nb		7,0%	26,8%	66,2%	Non réponse	20					Plutôt pas d'accord	77					Plutôt d'accord	190					Total	287											
	Nb		0%	10%	20%	30%	40%	49,1%																																																																																													
Non réponse	20	Non réponse						7,0%																																																																																													
Pas du tout d'accord	13	Pas du tout d'accord						4,5%																																																																																													
Pas d'accord	64	Pas d'accord						22,3%																																																																																													
D'accord	141	D'accord						49,1%																																																																																													
Tout à fait d'accord	49	Tout à fait d'accord						17,1%																																																																																													
Total	287																																																																																																				
	Nb		7,0%	26,8%	66,2%																																																																																																
Non réponse	20																																																																																																				
Plutôt pas d'accord	77																																																																																																				
Plutôt d'accord	190																																																																																																				
Total	287																																																																																																				
<p>48. Je trouve que tout change trop vite à l'intérieur de Médecins du Monde</p> <p>Taux de réponse : 91,3%</p> <table><tr><th></th><th>Nb</th><th></th><th>0%</th><th>10%</th><th>20%</th><th>30%</th><th>40%</th><th>50%</th><th>56,4%</th></tr><tr><td>Non réponse</td><td>25</td><td>Non réponse</td><td></td><td></td><td></td><td></td><td></td><td></td><td>8,7%</td></tr><tr><td>Pas du tout d'accord</td><td>42</td><td>Pas du tout d'accord</td><td></td><td></td><td></td><td></td><td></td><td></td><td>14,6%</td></tr><tr><td>Pas d'accord</td><td>162</td><td>Pas d'accord</td><td></td><td></td><td></td><td></td><td></td><td></td><td>56,4%</td></tr><tr><td>D'accord</td><td>47</td><td>D'accord</td><td></td><td></td><td></td><td></td><td></td><td></td><td>16,4%</td></tr><tr><td>Tout à fait d'accord</td><td>11</td><td>Tout à fait d'accord</td><td></td><td></td><td></td><td></td><td></td><td></td><td>3,8%</td></tr><tr><td>Total</td><td>287</td><td></td><td></td><td></td><td></td><td></td><td></td><td></td><td></td></tr></table>		Nb		0%	10%	20%	30%	40%	50%	56,4%	Non réponse	25	Non réponse							8,7%	Pas du tout d'accord	42	Pas du tout d'accord							14,6%	Pas d'accord	162	Pas d'accord							56,4%	D'accord	47	D'accord							16,4%	Tout à fait d'accord	11	Tout à fait d'accord							3,8%	Total	287									<p>Je trouve que tout change trop vite à l'intérieur de Médecins du Monde</p> <p>Taux de réponse : 91,3% Moyenne = 2,10</p> <table><tr><th></th><th>Nb</th><th></th><th>8,7%</th><th>71,1%</th><th>20,2%</th></tr><tr><td>Non réponse</td><td>25</td><td></td><td></td><td></td><td></td></tr><tr><td>Plutôt pas d'accord</td><td>204</td><td></td><td></td><td></td><td></td></tr><tr><td>Plutôt d'accord</td><td>58</td><td></td><td></td><td></td><td></td></tr><tr><td>Total</td><td>287</td><td></td><td></td><td></td><td></td></tr></table>		Nb		8,7%	71,1%	20,2%	Non réponse	25					Plutôt pas d'accord	204					Plutôt d'accord	58					Total	287				
	Nb		0%	10%	20%	30%	40%	50%	56,4%																																																																																												
Non réponse	25	Non réponse							8,7%																																																																																												
Pas du tout d'accord	42	Pas du tout d'accord							14,6%																																																																																												
Pas d'accord	162	Pas d'accord							56,4%																																																																																												
D'accord	47	D'accord							16,4%																																																																																												
Tout à fait d'accord	11	Tout à fait d'accord							3,8%																																																																																												
Total	287																																																																																																				
	Nb		8,7%	71,1%	20,2%																																																																																																
Non réponse	25																																																																																																				
Plutôt pas d'accord	204																																																																																																				
Plutôt d'accord	58																																																																																																				
Total	287																																																																																																				

49. L'avenir de Médecins du Monde me préoccupe		L'avenir de Médecins du Monde me préoccupe	
Taux de réponse : 92,7%		Taux de réponse : 92,7%	
		Moyenne = 2,47	

52. Je constate des comportements discriminants au sein de Médecins du Monde																																																																		
Taux de réponse : 93,4%																																																																		
<table><tr><td></td><td>Nb</td><td></td><td>0%</td><td>10%</td><td>20%</td><td>30%</td><td>40%</td><td>49,1%</td></tr><tr><td>Non réponse</td><td>19</td><td>Non réponse</td><td><div></div></td><td>6,6%</td><td colspan="4"></td></tr><tr><td>Pas du tout d'accord</td><td>141</td><td>Pas du tout d'accord</td><td><div></div></td><td>49,1%</td><td colspan="4"></td></tr><tr><td>Pas d'accord</td><td>104</td><td>Pas d'accord</td><td><div></div></td><td>36,2%</td><td colspan="4"></td></tr><tr><td>D'accord</td><td>20</td><td>D'accord</td><td><div></div></td><td>7,0%</td><td colspan="4"></td></tr><tr><td>Tout à fait d'accord</td><td>3</td><td>Tout à fait d'accord</td><td><div></div></td><td>1,0%</td><td colspan="4"></td></tr><tr><td>Total</td><td>287</td><td colspan="3"></td><td colspan="4"></td></tr></table>					Nb		0%	10%	20%	30%	40%	49,1%	Non réponse	19	Non réponse	<div></div>	6,6%					Pas du tout d'accord	141	Pas du tout d'accord	<div></div>	49,1%					Pas d'accord	104	Pas d'accord	<div></div>	36,2%					D'accord	20	D'accord	<div></div>	7,0%					Tout à fait d'accord	3	Tout à fait d'accord	<div></div>	1,0%					Total	287							
	Nb		0%	10%	20%	30%	40%	49,1%																																																										
Non réponse	19	Non réponse	<div></div>	6,6%																																																														
Pas du tout d'accord	141	Pas du tout d'accord	<div></div>	49,1%																																																														
Pas d'accord	104	Pas d'accord	<div></div>	36,2%																																																														
D'accord	20	D'accord	<div></div>	7,0%																																																														
Tout à fait d'accord	3	Tout à fait d'accord	<div></div>	1,0%																																																														
Total	287																																																																	

Je constate des comportements discriminants au sein de Médecins du Monde																																														
Taux de réponse : 93,4%																																														
Moyenne = 1,57																																														
<table><tr><td></td><td>Nb</td><td></td><td>0%</td><td>10%</td><td>20%</td><td>30%</td><td>40%</td><td>49,1%</td></tr><tr><td>Non réponse</td><td>19</td><td><div></div></td><td>6,6%</td><td colspan="5"></td></tr><tr><td>Plutôt pas d'accord</td><td>245</td><td><div></div></td><td>85,4%</td><td colspan="4"></td></tr><tr><td>Plutôt d'accord</td><td>23</td><td><div></div></td><td>8,0%</td><td colspan="4"></td></tr><tr><td>Total</td><td>287</td><td colspan="3"></td><td colspan="4"></td></tr></table>					Nb		0%	10%	20%	30%	40%	49,1%	Non réponse	19	<div></div>	6,6%						Plutôt pas d'accord	245	<div></div>	85,4%					Plutôt d'accord	23	<div></div>	8,0%					Total	287							
	Nb		0%	10%	20%	30%	40%	49,1%																																						
Non réponse	19	<div></div>	6,6%																																											
Plutôt pas d'accord	245	<div></div>	85,4%																																											
Plutôt d'accord	23	<div></div>	8,0%																																											
Total	287																																													

53. Je trouve mes tâches intéressantes																																																																																													
Taux de réponse : **95,1%**																																																																																													
											----------------------	-----	----------------------	-------------	-------	-----	-----	-----	-------			Nb		0%	10%	20%	30%	40%	51,9%		Non réponse	14	Non réponse	<div></div>	4,9%						Pas du tout d'accord	2	Pas du tout d'accord	<div></div>	0,7%						Pas d'accord	10	Pas d'accord	<div></div>	3,5%						D'accord	149	D'accord	<div></div>	51,9%						Tout à fait d'accord	112	Tout à fait d'accord	<div></div>	39,0%						Total	287											

Je trouve mes tâches intéressantes																																														
Taux de réponse : 95,1%																																														
Moyenne = 3,36																																														
<table><tr><td></td><td>Nb</td><td></td><td>0%</td><td>10%</td><td>20%</td><td>30%</td><td>40%</td><td>51,9%</td></tr><tr><td>Non réponse</td><td>14</td><td><div></div></td><td>4,9%</td><td colspan="5"></td></tr><tr><td>Plutôt pas d'accord</td><td>12</td><td><div></div></td><td>4,2%</td><td colspan="4"></td></tr><tr><td>Plutôt d'accord</td><td>261</td><td><div></div></td><td>90,9%</td><td colspan="4"></td></tr><tr><td>Total</td><td>287</td><td colspan="3"></td><td colspan="4"></td></tr></table>					Nb		0%	10%	20%	30%	40%	51,9%	Non réponse	14	<div></div>	4,9%						Plutôt pas d'accord	12	<div></div>	4,2%					Plutôt d'accord	261	<div></div>	90,9%					Total	287							
	Nb		0%	10%	20%	30%	40%	51,9%																																						
Non réponse	14	<div></div>	4,9%																																											
Plutôt pas d'accord	12	<div></div>	4,2%																																											
Plutôt d'accord	261	<div></div>	90,9%																																											
Total	287																																													

54. Mon activité de bénévole me permet d'avoir des relations sociales satisfaisantes																																																																																													
Taux de réponse : **96,2%**																																																																																													
											----------------------	-----	----------------------	-------------	-------	-----	-----	-----	-------			Nb		0%	10%	20%	30%	40%	53,0%		Non réponse	11	Non réponse	<div></div>	3,8%						Pas du tout d'accord	4	Pas du tout d'accord	<div></div>	1,4%						Pas d'accord	20	Pas d'accord	<div></div>	7,0%						D'accord	152	D'accord	<div></div>	53,0%						Tout à fait d'accord	100	Tout à fait d'accord	<div></div>	34,8%						Total	287											

Mon activité de bénévole me permet d'avoir des relations sociales satisfaisantes																																														
Taux de réponse : 96,2%																																														
Moyenne = 3,26																																														
<table><tr><td></td><td>Nb</td><td></td><td>0%</td><td>10%</td><td>20%</td><td>30%</td><td>40%</td><td>53,0%</td></tr><tr><td>Non réponse</td><td>11</td><td><div></div></td><td>3,8%</td><td colspan="5"></td></tr><tr><td>Plutôt pas d'accord</td><td>24</td><td><div></div></td><td>8,4%</td><td colspan="4"></td></tr><tr><td>Plutôt d'accord</td><td>252</td><td><div></div></td><td>87,8%</td><td colspan="4"></td></tr><tr><td>Total</td><td>287</td><td colspan="3"></td><td colspan="4"></td></tr></table>					Nb		0%	10%	20%	30%	40%	53,0%	Non réponse	11	<div></div>	3,8%						Plutôt pas d'accord	24	<div></div>	8,4%					Plutôt d'accord	252	<div></div>	87,8%					Total	287							
	Nb		0%	10%	20%	30%	40%	53,0%																																						
Non réponse	11	<div></div>	3,8%																																											
Plutôt pas d'accord	24	<div></div>	8,4%																																											
Plutôt d'accord	252	<div></div>	87,8%																																											
Total	287																																													

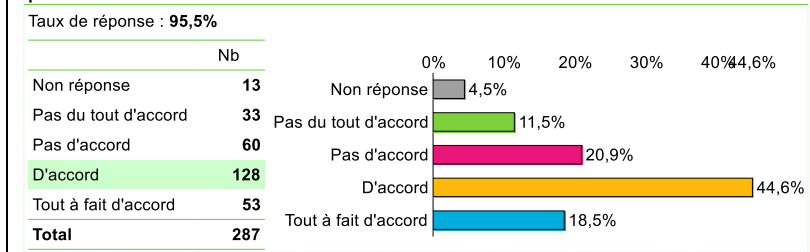
55. Mon activité chez Médecins du Monde correspond à ce que je faisais ou fais dans ma vie professionnelle

Taux de réponse : **95,5%**

Réponse	Nb	Taux
Non réponse	13	4,5%
Pas du tout d'accord	33	11,5%
Pas d'accord	60	20,9%
D'accord	128	44,6%
Tout à fait d'accord	53	18,5%
Total	287	

Taux de réponse : **95,5%**

Réponse	Nb	Taux
Non réponse	13	4,5%
Pas du tout d'accord	33	11,5%
Pas d'accord	60	20,9%
D'accord	128	44,6%
Total	287	



Mon activité chez Médecins du Monde correspond à ce que je faisais ou fais dans ma vie professionnelle

Taux de réponse : **95,5%**
Moyenne = **2,73**

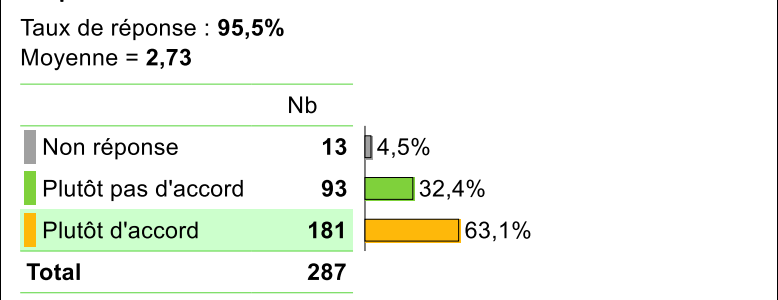
	Nb	
Non réponse	13	4,5%
Plutôt pas d'accord	93	32,4%
Plutôt d'accord	181	63,1%
Total	287	

Taux de réponse : **95,5%**
Moyenne = **2,73**

	Nb	
Non réponse	13	4,5%
Plutôt pas d'accord	93	32,4%
Plutôt d'accord	181	63,1%
Total	287	

Taux de réponse : **95,5%**
Moyenne = **2,73**

	Nb	
Non réponse	13	4,5%
Plutôt pas d'accord	93	32,4%
Plutôt d'accord	181	63,1%
Total	287	



56. La forme de certains échanges (mails, propos, échanges) ne me semble pas respectueuse

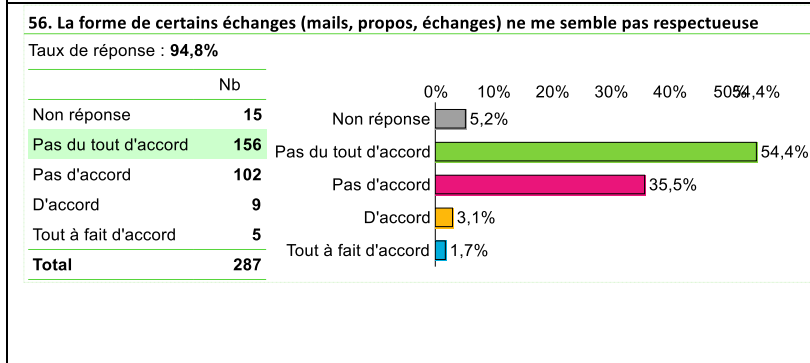
Taux de réponse : **94,8%**

	Nb		
Non réponse	15	Non réponse	5,2%
Pas du tout d'accord	156	Pas du tout d'accord	54,4%
Pas d'accord	102	Pas d'accord	35,5%
D'accord	9	D'accord	3,1%
Tout à fait d'accord	5	Tout à fait d'accord	1,7%
Total	287		

56. La forme de certains échanges (mails, propos, échanges) ne me semble pas respectueuse

Taux de réponse : **94,8%**

	Nb		
Non réponse	15	Non réponse	5,2%
Pas du tout d'accord	156	Pas du tout d'accord	54,4%
Pas d'accord	102	Pas d'accord	35,5%
D'accord	9	D'accord	3,1%
Tout à fait d'accord	5	Tout à fait d'accord	1,7%
Total	287		



La forme de certains échanges (mails, propos, échanges) ne me semble pas respectueuse

Taux de réponse : **94,8%**
Moyenne = **1,50**

	Nb	
Non réponse	15	5,2%
Plutôt pas d'accord	258	89,9%
Plutôt d'accord	14	4,9%
Total	287	

La forme de certains échanges (mails, propos, échanges) ne me semble pas respectueuse

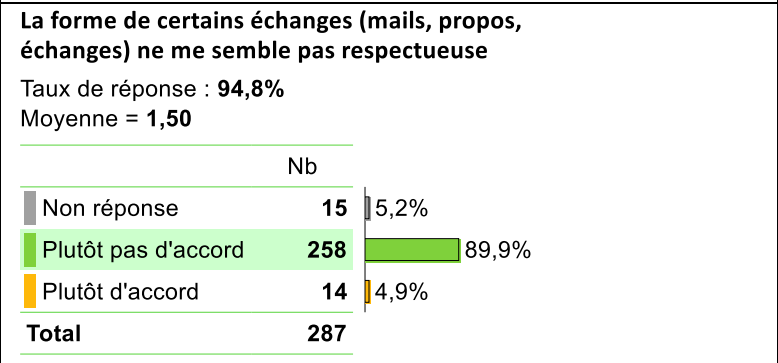
Taux de réponse : **94,8%**
Moyenne = **1,50**

	Nb	
Non réponse	15	5,2%
Plutôt pas d'accord	258	89,9%
Plutôt d'accord	14	4,9%
Total	287	

La forme de certains échanges (mails, propos, échanges) ne me semble pas respectueuse

Taux de réponse : **94,8%**
Moyenne = **1,50**

	Nb	
Non réponse	15	5,2%
Plutôt pas d'accord	258	89,9%
Plutôt d'accord	14	4,9%
Total	287	



57. Je trouve les procédures qui définissent le travail des salarié.e.s et des bénévoles suffisamment claires

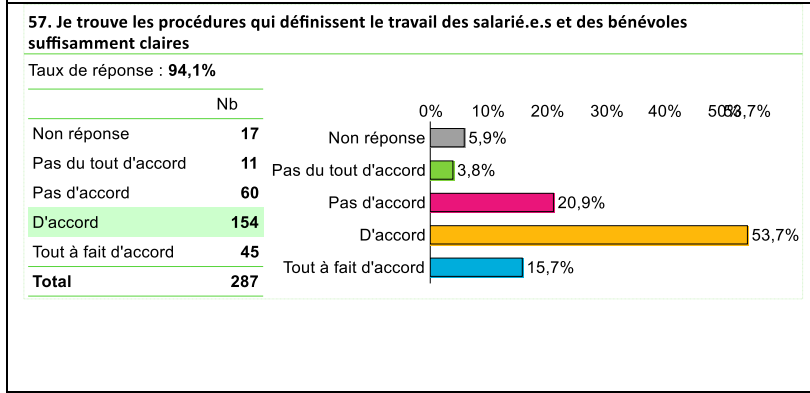
Taux de réponse : **94,1%**

	Nb		
Non réponse	17	Non réponse	5,9%
Pas du tout d'accord	11	Pas du tout d'accord	3,8%
Pas d'accord	60	Pas d'accord	20,9%
D'accord	154	D'accord	53,7%
Tout à fait d'accord	45	Tout à fait d'accord	15,7%
Total	287		

57. Je trouve les procédures qui définissent le travail des salarié.e.s et des bénévoles suffisamment claires

Taux de réponse : **94,1%**

	Nb		
Non réponse	17	Non réponse	5,9%
Pas du tout d'accord	11	Pas du tout d'accord	3,8%
Pas d'accord	60	Pas d'accord	20,9%
D'accord	154	D'accord	53,7%
Tout à fait d'accord	45	Tout à fait d'accord	15,7%
Total	287		



Je trouve les procédures qui définissent le travail des salarié.e.s et des bénévoles suffisamment claires

Taux de réponse : **94,1%**
Moyenne = **2,86**

	Nb	
Non réponse	17	5,9%
Plutôt pas d'accord	71	24,7%
Plutôt d'accord	199	69,3%
Total	287	

Je trouve les procédures qui définissent le travail des salarié.e.s et des bénévoles suffisamment claires

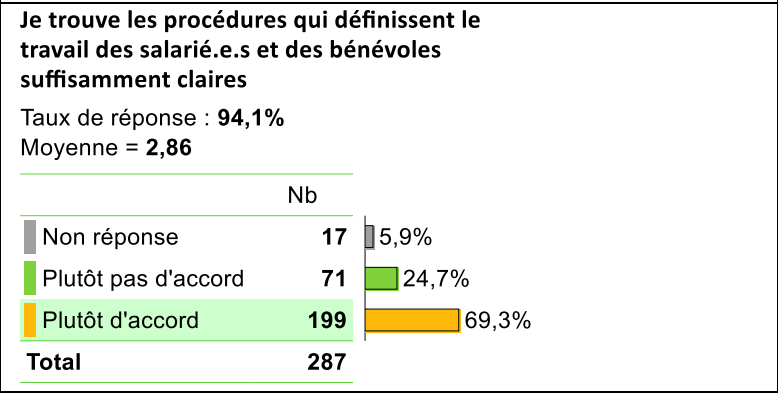
Taux de réponse : **94,1%**
Moyenne = **2,86**

	Nb	
Non réponse	17	5,9%
Plutôt pas d'accord	71	24,7%
Plutôt d'accord	199	69,3%
Total	287	

Je trouve les procédures qui définissent le travail des salarié.e.s et des bénévoles suffisamment claires

Taux de réponse : **94,1%**
Moyenne = **2,86**

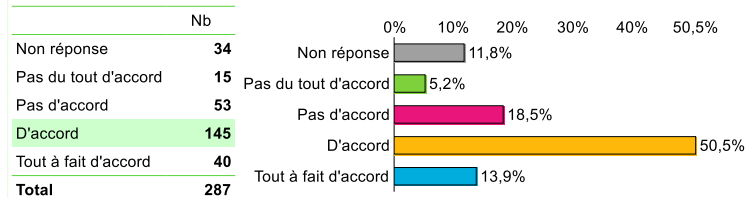
	Nb	
Non réponse	17	5,9%
Plutôt pas d'accord	71	24,7%
Plutôt d'accord	199	69,3%
Total	287	



<div><div>58. J'ai des bonnes relations avec les salarié.e.s</div><div>Taux de réponse : 94,8%</div><div><table><thead><tr><th></th><th>Nb</th><th></th><th>0%</th><th>10%</th><th>20%</th><th>30%</th><th>40%</th><th>49,5%</th></tr></thead><tbody><tr><td>Non réponse</td><td>15</td><td>Non réponse</td><td>5,2%</td><td></td><td></td><td></td><td></td><td></td></tr><tr><td>Pas du tout d'accord</td><td>1</td><td>Pas du tout d'accord</td><td>0,3%</td><td></td><td></td><td></td><td></td><td></td></tr><tr><td>Pas d'accord</td><td>8</td><td>Pas d'accord</td><td>2,8%</td><td></td><td></td><td></td><td></td><td></td></tr><tr><td>D'accord</td><td>121</td><td>D'accord</td><td>42,2%</td><td></td><td></td><td></td><td></td><td></td></tr><tr><td>Tout à fait d'accord</td><td>142</td><td>Tout à fait d'accord</td><td>49,5%</td><td></td><td></td><td></td><td></td><td></td></tr><tr><td>Total</td><td>287</td><td></td><td></td><td></td><td></td><td></td><td></td><td></td></tr></tbody></table></div></div>		Nb		0%	10%	20%	30%	40%	49,5%	Non réponse	15	Non réponse	5,2%						Pas du tout d'accord	1	Pas du tout d'accord	0,3%						Pas d'accord	8	Pas d'accord	2,8%						D'accord	121	D'accord	42,2%						Tout à fait d'accord	142	Tout à fait d'accord	49,5%						Total	287								<div><div>J'ai des bonnes relations avec les salarié.e.s</div><div>Taux de réponse : 94,8%</div><div>Moyenne = 3,49</div><div><table><thead><tr><th></th><th>Nb</th><th></th><th>0%</th><th>10%</th><th>20%</th><th>30%</th><th>40%</th><th>49,5%</th></tr></thead><tbody><tr><td>Non réponse</td><td>15</td><td>Non réponse</td><td>5,2%</td><td></td><td></td><td></td><td></td><td></td></tr><tr><td>Plutôt pas d'accord</td><td>9</td><td>Plutôt pas d'accord</td><td>3,1%</td><td></td><td></td><td></td><td></td><td></td></tr><tr><td>Plutôt d'accord</td><td>263</td><td>Plutôt d'accord</td><td>91,6%</td><td></td><td></td><td></td><td></td><td></td></tr><tr><td>Total</td><td>287</td><td></td><td></td><td></td><td></td><td></td><td></td><td></td></tr></tbody></table></div></div>		Nb		0%	10%	20%	30%	40%	49,5%	Non réponse	15	Non réponse	5,2%						Plutôt pas d'accord	9	Plutôt pas d'accord	3,1%						Plutôt d'accord	263	Plutôt d'accord	91,6%						Total	287																			
	Nb		0%	10%	20%	30%	40%	49,5%																																																																																																																	
Non réponse	15	Non réponse	5,2%																																																																																																																						
Pas du tout d'accord	1	Pas du tout d'accord	0,3%																																																																																																																						
Pas d'accord	8	Pas d'accord	2,8%																																																																																																																						
D'accord	121	D'accord	42,2%																																																																																																																						
Tout à fait d'accord	142	Tout à fait d'accord	49,5%																																																																																																																						
Total	287																																																																																																																								
	Nb		0%	10%	20%	30%	40%	49,5%																																																																																																																	
Non réponse	15	Non réponse	5,2%																																																																																																																						
Plutôt pas d'accord	9	Plutôt pas d'accord	3,1%																																																																																																																						
Plutôt d'accord	263	Plutôt d'accord	91,6%																																																																																																																						
Total	287																																																																																																																								
<div><div>59. Je peux m'adresser à une personne référente si j'ai des questions relatives au programme ou à ma mission</div><div>Taux de réponse : 95,5%</div><div><table><thead><tr><th></th><th>Nb</th><th></th><th>0%</th><th>10%</th><th>20%</th><th>30%</th><th>40%</th><th>49,1%</th></tr></thead><tbody><tr><td>Non réponse</td><td>13</td><td>Non réponse</td><td>4,5%</td><td></td><td></td><td></td><td></td><td></td></tr><tr><td>Pas du tout d'accord</td><td>2</td><td>Pas du tout d'accord</td><td>0,7%</td><td></td><td></td><td></td><td></td><td></td></tr><tr><td>Pas d'accord</td><td>9</td><td>Pas d'accord</td><td>3,1%</td><td></td><td></td><td></td><td></td><td></td></tr><tr><td>D'accord</td><td>122</td><td>D'accord</td><td>42,5%</td><td></td><td></td><td></td><td></td><td></td></tr><tr><td>Tout à fait d'accord</td><td>141</td><td>Tout à fait d'accord</td><td>49,1%</td><td></td><td></td><td></td><td></td><td></td></tr><tr><td>Total</td><td>287</td><td></td><td></td><td></td><td></td><td></td><td></td><td></td></tr></tbody></table></div></div>		Nb		0%	10%	20%	30%	40%	49,1%	Non réponse	13	Non réponse	4,5%						Pas du tout d'accord	2	Pas du tout d'accord	0,7%						Pas d'accord	9	Pas d'accord	3,1%						D'accord	122	D'accord	42,5%						Tout à fait d'accord	141	Tout à fait d'accord	49,1%						Total	287								<div><div>Je peux m'adresser à une personne référente si j'ai des questions relatives au programme ou à ma mission</div><div>Taux de réponse : 95,5%</div><div>Moyenne = 3,47</div><div><table><thead><tr><th></th><th>Nb</th><th></th><th>0%</th><th>10%</th><th>20%</th><th>30%</th><th>40%</th><th>49,1%</th></tr></thead><tbody><tr><td>Non réponse</td><td>13</td><td>Non réponse</td><td>4,5%</td><td></td><td></td><td></td><td></td><td></td></tr><tr><td>Plutôt pas d'accord</td><td>11</td><td>Plutôt pas d'accord</td><td>3,8%</td><td></td><td></td><td></td><td></td><td></td></tr><tr><td>Plutôt d'accord</td><td>263</td><td>Plutôt d'accord</td><td>91,6%</td><td></td><td></td><td></td><td></td><td></td></tr><tr><td>Total</td><td>287</td><td></td><td></td><td></td><td></td><td></td><td></td><td></td></tr></tbody></table></div></div>		Nb		0%	10%	20%	30%	40%	49,1%	Non réponse	13	Non réponse	4,5%						Plutôt pas d'accord	11	Plutôt pas d'accord	3,8%						Plutôt d'accord	263	Plutôt d'accord	91,6%						Total	287																			
	Nb		0%	10%	20%	30%	40%	49,1%																																																																																																																	
Non réponse	13	Non réponse	4,5%																																																																																																																						
Pas du tout d'accord	2	Pas du tout d'accord	0,7%																																																																																																																						
Pas d'accord	9	Pas d'accord	3,1%																																																																																																																						
D'accord	122	D'accord	42,5%																																																																																																																						
Tout à fait d'accord	141	Tout à fait d'accord	49,1%																																																																																																																						
Total	287																																																																																																																								
	Nb		0%	10%	20%	30%	40%	49,1%																																																																																																																	
Non réponse	13	Non réponse	4,5%																																																																																																																						
Plutôt pas d'accord	11	Plutôt pas d'accord	3,8%																																																																																																																						
Plutôt d'accord	263	Plutôt d'accord	91,6%																																																																																																																						
Total	287																																																																																																																								
<div><div>60. La place des bénévoles dans les actions de terrain de Médecins du Monde me semble importante / nécessaire</div><div>Taux de réponse : 95,5%</div><div><table><thead><tr><th></th><th>Nb</th><th></th><th>0%</th><th>10%</th><th>20%</th><th>30%</th><th>40%</th><th>50%</th><th>63,1%</th></tr></thead><tbody><tr><td>Non réponse</td><td>13</td><td>Non réponse</td><td>4,5%</td><td></td><td></td><td></td><td></td><td></td><td></td></tr><tr><td>Pas du tout d'accord</td><td>0</td><td>Pas du tout d'accord</td><td>0,0%</td><td></td><td></td><td></td><td></td><td></td><td></td></tr><tr><td>Pas d'accord</td><td>3</td><td>Pas d'accord</td><td>1,0%</td><td></td><td></td><td></td><td></td><td></td><td></td></tr><tr><td>D'accord</td><td>90</td><td>D'accord</td><td>31,4%</td><td></td><td></td><td></td><td></td><td></td><td></td></tr><tr><td>Tout à fait d'accord</td><td>181</td><td>Tout à fait d'accord</td><td>63,1%</td><td></td><td></td><td></td><td></td><td></td><td></td></tr><tr><td>Total</td><td>287</td><td></td><td></td><td></td><td></td><td></td><td></td><td></td><td></td></tr></tbody></table></div></div>		Nb		0%	10%	20%	30%	40%	50%	63,1%	Non réponse	13	Non réponse	4,5%							Pas du tout d'accord	0	Pas du tout d'accord	0,0%							Pas d'accord	3	Pas d'accord	1,0%							D'accord	90	D'accord	31,4%							Tout à fait d'accord	181	Tout à fait d'accord	63,1%							Total	287									<div><div>La place des bénévoles dans les actions de terrain de Médecins du Monde me semble importante / nécessaire</div><div>Taux de réponse : 95,5%</div><div>Moyenne = 3,65</div><div><table><thead><tr><th></th><th>Nb</th><th></th><th>0%</th><th>10%</th><th>20%</th><th>30%</th><th>40%</th><th>50%</th><th>63,1%</th></tr></thead><tbody><tr><td>Non réponse</td><td>13</td><td>Non réponse</td><td>4,5%</td><td></td><td></td><td></td><td></td><td></td><td></td></tr><tr><td>Plutôt pas d'accord</td><td>3</td><td>Plutôt pas d'accord</td><td>1,0%</td><td></td><td></td><td></td><td></td><td></td><td></td></tr><tr><td>Plutôt d'accord</td><td>271</td><td>Plutôt d'accord</td><td>94,4%</td><td></td><td></td><td></td><td></td><td></td><td></td></tr><tr><td>Total</td><td>287</td><td></td><td></td><td></td><td></td><td></td><td></td><td></td><td></td></tr></tbody></table></div></div>		Nb		0%	10%	20%	30%	40%	50%	63,1%	Non réponse	13	Non réponse	4,5%							Plutôt pas d'accord	3	Plutôt pas d'accord	1,0%							Plutôt d'accord	271	Plutôt d'accord	94,4%							Total	287								
	Nb		0%	10%	20%	30%	40%	50%	63,1%																																																																																																																
Non réponse	13	Non réponse	4,5%																																																																																																																						
Pas du tout d'accord	0	Pas du tout d'accord	0,0%																																																																																																																						
Pas d'accord	3	Pas d'accord	1,0%																																																																																																																						
D'accord	90	D'accord	31,4%																																																																																																																						
Tout à fait d'accord	181	Tout à fait d'accord	63,1%																																																																																																																						
Total	287																																																																																																																								
	Nb		0%	10%	20%	30%	40%	50%	63,1%																																																																																																																
Non réponse	13	Non réponse	4,5%																																																																																																																						
Plutôt pas d'accord	3	Plutôt pas d'accord	1,0%																																																																																																																						
Plutôt d'accord	271	Plutôt d'accord	94,4%																																																																																																																						
Total	287																																																																																																																								

61. J'ai le sentiment que les membres du CA sont au fait des réalités des bénévoles opérationnels de Médecins du Monde


Taux de réponse : 88,2%



J'ai le sentiment que les membres du CA sont au fait des réalités des bénévoles opérationnels de Médecins du Monde

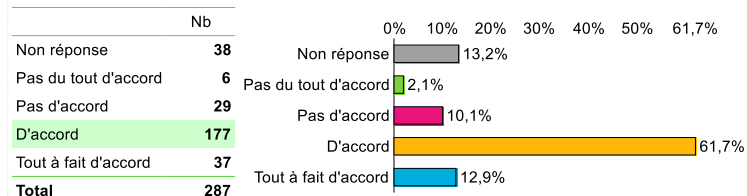
Taux de réponse : **88,2%**

Moyenne = 2,83



62. J'ai confiance dans les analyses du CA


Taux de réponse : 86,8%



J'ai confiance dans les analyses du CA

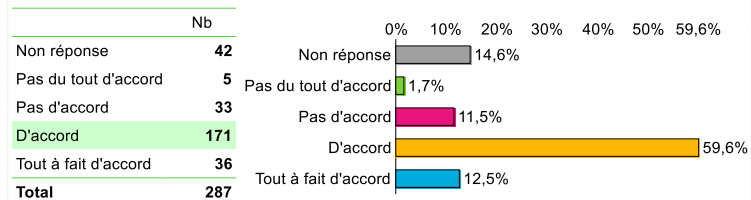
Taux de réponse : **86,8%**

Moyenne = **2,98**



63. J'ai confiance dans les décisions prises par le CA


Taux de réponse : 85,4%



J'ai confiance dans les décisions prises par le CA

Taux de réponse : **85,4%**

Moyenne = **2,97**



64. J'ai le sentiment que bénévoles et salarié.e.s forment un ensemble cohérent et harmonieux		J'ai le sentiment que bénévoles et salarié.e.s forment un ensemble cohérent et harmonieux																									
Taux de réponse : 94,4%		Taux de réponse : 94,4%																									
		Moyenne = 3,08																									
<table><tr><th></th><th>Nb</th></tr><tr><td>Non réponse</td><td>16</td></tr><tr><td>Pas du tout d'accord</td><td>3</td></tr><tr><td>Pas d'accord</td><td>41</td></tr><tr><td>D'accord</td><td>157</td></tr><tr><td>Tout à fait d'accord</td><td>70</td></tr><tr><td>Total</td><td>287</td></tr></table>		Nb	Non réponse	16	Pas du tout d'accord	3	Pas d'accord	41	D'accord	157	Tout à fait d'accord	70	Total	287		<table><tr><th></th><th>Nb</th></tr><tr><td>Non réponse</td><td>16</td></tr><tr><td>Plutôt pas d'accord</td><td>44</td></tr><tr><td>Plutôt d'accord</td><td>227</td></tr><tr><td>Total</td><td>287</td></tr></table>		Nb	Non réponse	16	Plutôt pas d'accord	44	Plutôt d'accord	227	Total	287	
	Nb																										
Non réponse	16																										
Pas du tout d'accord	3																										
Pas d'accord	41																										
D'accord	157																										
Tout à fait d'accord	70																										
Total	287																										
	Nb																										
Non réponse	16																										
Plutôt pas d'accord	44																										
Plutôt d'accord	227																										
Total	287																										
65. La gouvernance de Médecins du Monde inspire confiance/stabilité/engagement/sérénité		La gouvernance de Médecins du Monde inspire confiance/stabilité/engagement/sérénité																									
Taux de réponse : 90,9%		Taux de réponse : 90,9%																									
		Moyenne = 3,05																									
<table><tr><th></th><th>Nb</th></tr><tr><td>Non réponse</td><td>26</td></tr><tr><td>Pas du tout d'accord</td><td>8</td></tr><tr><td>Pas d'accord</td><td>33</td></tr><tr><td>D'accord</td><td>157</td></tr><tr><td>Tout à fait d'accord</td><td>63</td></tr><tr><td>Total</td><td>287</td></tr></table>		Nb	Non réponse	26	Pas du tout d'accord	8	Pas d'accord	33	D'accord	157	Tout à fait d'accord	63	Total	287		<table><tr><th></th><th>Nb</th></tr><tr><td>Non réponse</td><td>26</td></tr><tr><td>Plutôt pas d'accord</td><td>41</td></tr><tr><td>Plutôt d'accord</td><td>220</td></tr><tr><td>Total</td><td>287</td></tr></table>		Nb	Non réponse	26	Plutôt pas d'accord	41	Plutôt d'accord	220	Total	287	
	Nb																										
Non réponse	26																										
Pas du tout d'accord	8																										
Pas d'accord	33																										
D'accord	157																										
Tout à fait d'accord	63																										
Total	287																										
	Nb																										
Non réponse	26																										
Plutôt pas d'accord	41																										
Plutôt d'accord	220																										
Total	287																										
66. Je comprends le rôle du CA		Je comprends le rôle du CA																									
Taux de réponse : 90,2%		Taux de réponse : 90,2%																									
		Moyenne = 2,76																									
<table><tr><th></th><th>Nb</th></tr><tr><td>Non réponse</td><td>28</td></tr><tr><td>Pas du tout d'accord</td><td>14</td></tr><tr><td>Pas d'accord</td><td>61</td></tr><tr><td>D'accord</td><td>157</td></tr><tr><td>Tout à fait d'accord</td><td>27</td></tr><tr><td>Total</td><td>287</td></tr></table>		Nb	Non réponse	28	Pas du tout d'accord	14	Pas d'accord	61	D'accord	157	Tout à fait d'accord	27	Total	287		<table><tr><th></th><th>Nb</th></tr><tr><td>Non réponse</td><td>28</td></tr><tr><td>Plutôt pas d'accord</td><td>75</td></tr><tr><td>Plutôt d'accord</td><td>184</td></tr><tr><td>Total</td><td>287</td></tr></table>		Nb	Non réponse	28	Plutôt pas d'accord	75	Plutôt d'accord	184	Total	287	
	Nb																										
Non réponse	28																										
Pas du tout d'accord	14																										
Pas d'accord	61																										
D'accord	157																										
Tout à fait d'accord	27																										
Total	287																										
	Nb																										
Non réponse	28																										
Plutôt pas d'accord	75																										
Plutôt d'accord	184																										
Total	287																										

<p>67. J'ai le sentiment que les bénévoles opérationnels sont écouté.e.s par le CA</p> <p>Taux de réponse : 85,4%</p> <table><tr><th></th><th>Nb</th><th></th><th>0%</th><th>10%</th><th>20%</th><th>30%</th><th>40%</th><th>50%</th><th>54,4%</th></tr><tr><td>Non réponse</td><td>42</td><td>Non réponse</td><td colspan="7">14,6%</td></tr><tr><td>Pas du tout d'accord</td><td>12</td><td>Pas du tout d'accord</td><td colspan="7">4,2%</td></tr><tr><td>Pas d'accord</td><td>54</td><td>Pas d'accord</td><td colspan="7">18,8%</td></tr><tr><td>D'accord</td><td>156</td><td>D'accord</td><td colspan="7">54,4%</td></tr><tr><td>Tout à fait d'accord</td><td>23</td><td>Tout à fait d'accord</td><td colspan="7">8,0%</td></tr><tr><td>Total</td><td>287</td><td></td><td colspan="7"></td></tr></table>		Nb		0%	10%	20%	30%	40%	50%	54,4%	Non réponse	42	Non réponse	14,6%							Pas du tout d'accord	12	Pas du tout d'accord	4,2%							Pas d'accord	54	Pas d'accord	18,8%							D'accord	156	D'accord	54,4%							Tout à fait d'accord	23	Tout à fait d'accord	8,0%							Total	287									<p>J'ai le sentiment que les bénévoles opérationnels sont écouté.e.s par le CA</p> <p>Taux de réponse : 85,4%</p> <p>Moyenne = 2,78</p> <table><tr><th></th><th>Nb</th><th></th><th></th></tr><tr><td>Non réponse</td><td>42</td><td></td><td>14,6%</td></tr><tr><td>Plutôt pas d'accord</td><td>66</td><td></td><td>23,0%</td></tr><tr><td>Plutôt d'accord</td><td>179</td><td></td><td>62,4%</td></tr><tr><td>Total</td><td>287</td><td></td><td></td></tr></table>		Nb			Non réponse	42		14,6%	Plutôt pas d'accord	66		23,0%	Plutôt d'accord	179		62,4%	Total	287		
	Nb		0%	10%	20%	30%	40%	50%	54,4%																																																																																		
Non réponse	42	Non réponse	14,6%																																																																																								
Pas du tout d'accord	12	Pas du tout d'accord	4,2%																																																																																								
Pas d'accord	54	Pas d'accord	18,8%																																																																																								
D'accord	156	D'accord	54,4%																																																																																								
Tout à fait d'accord	23	Tout à fait d'accord	8,0%																																																																																								
Total	287																																																																																										
	Nb																																																																																										
Non réponse	42		14,6%																																																																																								
Plutôt pas d'accord	66		23,0%																																																																																								
Plutôt d'accord	179		62,4%																																																																																								
Total	287																																																																																										
<p>68. Le siège est plutôt synonyme de contraintes que d'opportunité pour les personnes qui sont sur le terrain</p> <p>Taux de réponse : 85,0%</p> <table><tr><th></th><th>Nb</th><th></th><th>0%</th><th>10%</th><th>20%</th><th>30%</th><th>40%</th><th>49,8%</th></tr><tr><td>Non réponse</td><td>43</td><td>Non réponse</td><td colspan="7">15,0%</td></tr><tr><td>Pas du tout d'accord</td><td>26</td><td>Pas du tout d'accord</td><td colspan="7">9,1%</td></tr><tr><td>Pas d'accord</td><td>143</td><td>Pas d'accord</td><td colspan="7">49,8%</td></tr><tr><td>D'accord</td><td>67</td><td>D'accord</td><td colspan="7">23,3%</td></tr><tr><td>Tout à fait d'accord</td><td>8</td><td>Tout à fait d'accord</td><td colspan="7">2,8%</td></tr><tr><td>Total</td><td>287</td><td></td><td colspan="7"></td></tr></table>		Nb		0%	10%	20%	30%	40%	49,8%	Non réponse	43	Non réponse	15,0%							Pas du tout d'accord	26	Pas du tout d'accord	9,1%							Pas d'accord	143	Pas d'accord	49,8%							D'accord	67	D'accord	23,3%							Tout à fait d'accord	8	Tout à fait d'accord	2,8%							Total	287									<p>Le siège est plutôt synonyme de contraintes que d'opportunité pour les personnes qui sont sur le terrain</p> <p>Taux de réponse : 85,0%</p> <p>Moyenne = 2,23</p> <table><tr><th></th><th>Nb</th><th></th><th></th></tr><tr><td>Non réponse</td><td>43</td><td></td><td>15,0%</td></tr><tr><td>Plutôt pas d'accord</td><td>169</td><td></td><td>58,9%</td></tr><tr><td>Plutôt d'accord</td><td>75</td><td></td><td>26,1%</td></tr><tr><td>Total</td><td>287</td><td></td><td></td></tr></table>		Nb			Non réponse	43		15,0%	Plutôt pas d'accord	169		58,9%	Plutôt d'accord	75		26,1%	Total	287			
	Nb		0%	10%	20%	30%	40%	49,8%																																																																																			
Non réponse	43	Non réponse	15,0%																																																																																								
Pas du tout d'accord	26	Pas du tout d'accord	9,1%																																																																																								
Pas d'accord	143	Pas d'accord	49,8%																																																																																								
D'accord	67	D'accord	23,3%																																																																																								
Tout à fait d'accord	8	Tout à fait d'accord	2,8%																																																																																								
Total	287																																																																																										
	Nb																																																																																										
Non réponse	43		15,0%																																																																																								
Plutôt pas d'accord	169		58,9%																																																																																								
Plutôt d'accord	75		26,1%																																																																																								
Total	287																																																																																										
<p>69. Les actions de terrain sont la raison d'être de Médecins du Monde</p> <p>Taux de réponse : 93,4%</p> <table><tr><th></th><th>Nb</th><th></th><th>0%</th><th>10%</th><th>20%</th><th>30%</th><th>40%</th><th>46,0%</th></tr><tr><td>Non réponse</td><td>19</td><td>Non réponse</td><td colspan="7">6,6%</td></tr><tr><td>Pas du tout d'accord</td><td>2</td><td>Pas du tout d'accord</td><td colspan="7">0,7%</td></tr><tr><td>Pas d'accord</td><td>21</td><td>Pas d'accord</td><td colspan="7">7,3%</td></tr><tr><td>D'accord</td><td>132</td><td>D'accord</td><td colspan="7">46,0%</td></tr><tr><td>Tout à fait d'accord</td><td>113</td><td>Tout à fait d'accord</td><td colspan="7">39,4%</td></tr><tr><td>Total</td><td>287</td><td></td><td colspan="7"></td></tr></table>		Nb		0%	10%	20%	30%	40%	46,0%	Non réponse	19	Non réponse	6,6%							Pas du tout d'accord	2	Pas du tout d'accord	0,7%							Pas d'accord	21	Pas d'accord	7,3%							D'accord	132	D'accord	46,0%							Tout à fait d'accord	113	Tout à fait d'accord	39,4%							Total	287									<p>Les actions de terrain sont la raison d'être de Médecins du Monde</p> <p>Taux de réponse : 93,4%</p> <p>Moyenne = 3,33</p> <table><tr><th></th><th>Nb</th><th></th><th></th></tr><tr><td>Non réponse</td><td>19</td><td></td><td>6,6%</td></tr><tr><td>Plutôt pas d'accord</td><td>23</td><td></td><td>8,0%</td></tr><tr><td>Plutôt d'accord</td><td>245</td><td></td><td>85,4%</td></tr><tr><td>Total</td><td>287</td><td></td><td></td></tr></table>		Nb			Non réponse	19		6,6%	Plutôt pas d'accord	23		8,0%	Plutôt d'accord	245		85,4%	Total	287			
	Nb		0%	10%	20%	30%	40%	46,0%																																																																																			
Non réponse	19	Non réponse	6,6%																																																																																								
Pas du tout d'accord	2	Pas du tout d'accord	0,7%																																																																																								
Pas d'accord	21	Pas d'accord	7,3%																																																																																								
D'accord	132	D'accord	46,0%																																																																																								
Tout à fait d'accord	113	Tout à fait d'accord	39,4%																																																																																								
Total	287																																																																																										
	Nb																																																																																										
Non réponse	19		6,6%																																																																																								
Plutôt pas d'accord	23		8,0%																																																																																								
Plutôt d'accord	245		85,4%																																																																																								
Total	287																																																																																										

70. Les différentes populations (salarié.e.s, bénévoles, siège, missions France, missions internationales) de Médecins du Monde travaillent bien ensemble		
Taux de réponse : 84,7%		
	Nb	
Non réponse	44	Non réponse 15,3%
Pas du tout d'accord	9	Pas du tout d'accord 3,1%
Pas d'accord	50	Pas d'accord 17,4%
D'accord	153	D'accord 53,3%
Tout à fait d'accord	31	Tout à fait d'accord 10,8%
Total	287	

71. J ai une bonne compréhension des périmètres de décisions de personnes avec qui j'interagis quotidiennement		
Taux de réponse : 90,6%		
	Nb	
Non réponse	27	Non réponse 9,4%
Pas du tout d'accord	8	Pas du tout d'accord 2,8%
Pas d'accord	59	Pas d'accord 20,6%
D'accord	150	D'accord 52,3%
Tout à fait d'accord	43	Tout à fait d'accord 15,0%
Total	287	

72. Les équipes bénévoles des opérations France sont solidaires des équipes du siège		
Taux de réponse : 77,4%		
	Nb	
Non réponse	65	Non réponse 22,6%
Pas du tout d'accord	4	Pas du tout d'accord 1,4%
Pas d'accord	47	Pas d'accord 16,4%
D'accord	152	D'accord 53,0%
Tout à fait d'accord	19	Tout à fait d'accord 6,6%
Total	287	

Les différentes populations (salarié.e.s, bénévoles, siège, missions France, missions internationales) de Médecins du Monde travaillent bien ensemble		
Taux de réponse : 84,7% Moyenne = 2,85		
	Nb	
Non réponse	44	15,3%
Plutôt pas d'accord	59	20,6%
Plutôt d'accord	184	64,1%
Total	287	

J ai une bonne compréhension des périmètres de décisions de personnes avec qui j'interagis quotidiennement		
Taux de réponse : 90,6% Moyenne = 2,88		
	Nb	
Non réponse	27	9,4%
Plutôt pas d'accord	67	23,3%
Plutôt d'accord	193	67,2%
Total	287	

Les équipes bénévoles des opérations France sont solidaires des équipes du siège		
Taux de réponse : 77,4% Moyenne = 2,84		
	Nb	
Non réponse	65	22,6%
Plutôt pas d'accord	51	17,8%
Plutôt d'accord	171	59,6%
Total	287	

73. Les équipes du siège sont solidaires des équipes bénévoles des opérations France		
Taux de réponse : 76,0%		
	Nb	
Non réponse	69	Non réponse 24,0%
Pas du tout d'accord	8	Pas du tout d'accord 2,8%
Pas d'accord	51	Pas d'accord 17,8%
D'accord	139	D'accord 48,4%
Tout à fait d'accord	20	Tout à fait d'accord 7,0%
Total	287	

Les équipes du siège sont solidaires des équipes bénévoles des opérations France		
Taux de réponse : 76,0%		
Moyenne = 2,78		
	Nb	
Non réponse	69	24,0%
Plutôt pas d'accord	59	20,6%
Plutôt d'accord	159	55,4%
Total	287	

74. J ai une bonne compréhension de mon périmètre de décisions		
Taux de réponse : **93,0%**		
	Nb	
Non réponse	20	Non réponse 7,0%
Pas du tout d'accord	3	Pas du tout d'accord 1,0%
Pas d'accord	42	Pas d'accord 14,6%
D'accord	180	D'accord 62,7%
Tout à fait d'accord	42	Tout à fait d'accord 14,6%
Total	287	

J ai une bonne compréhension de mon périmètre de décisions		
Taux de réponse : 93,0%		
Moyenne = 2,98		
	Nb	
Non réponse	20	7,0%
Plutôt pas d'accord	45	15,7%
Plutôt d'accord	222	77,4%
Total	287	

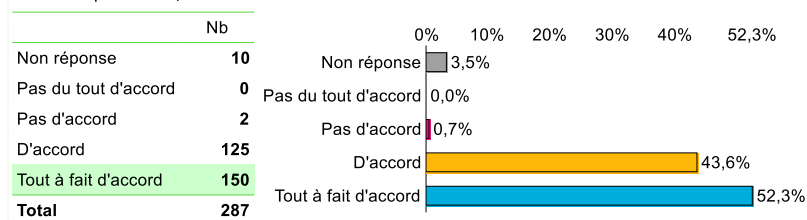

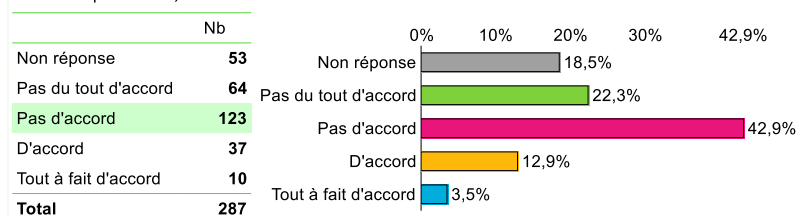

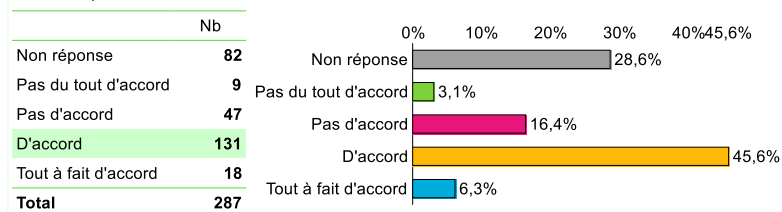
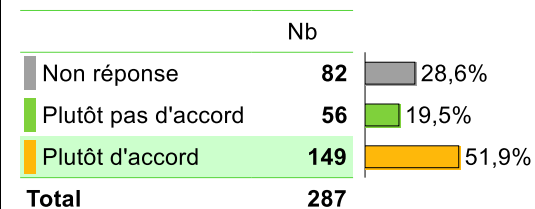
75. En tant que bénévole, j'ai l'opportunité de me former		
Taux de réponse : **92,3%**		
	Nb	
Non réponse	22	Non réponse 7,7%
Pas du tout d'accord	3	Pas du tout d'accord 1,0%
Pas d'accord	28	Pas d'accord 9,8%
D'accord	142	D'accord 49,5%
Tout à fait d'accord	92	Tout à fait d'accord 32,1%
Total	287	

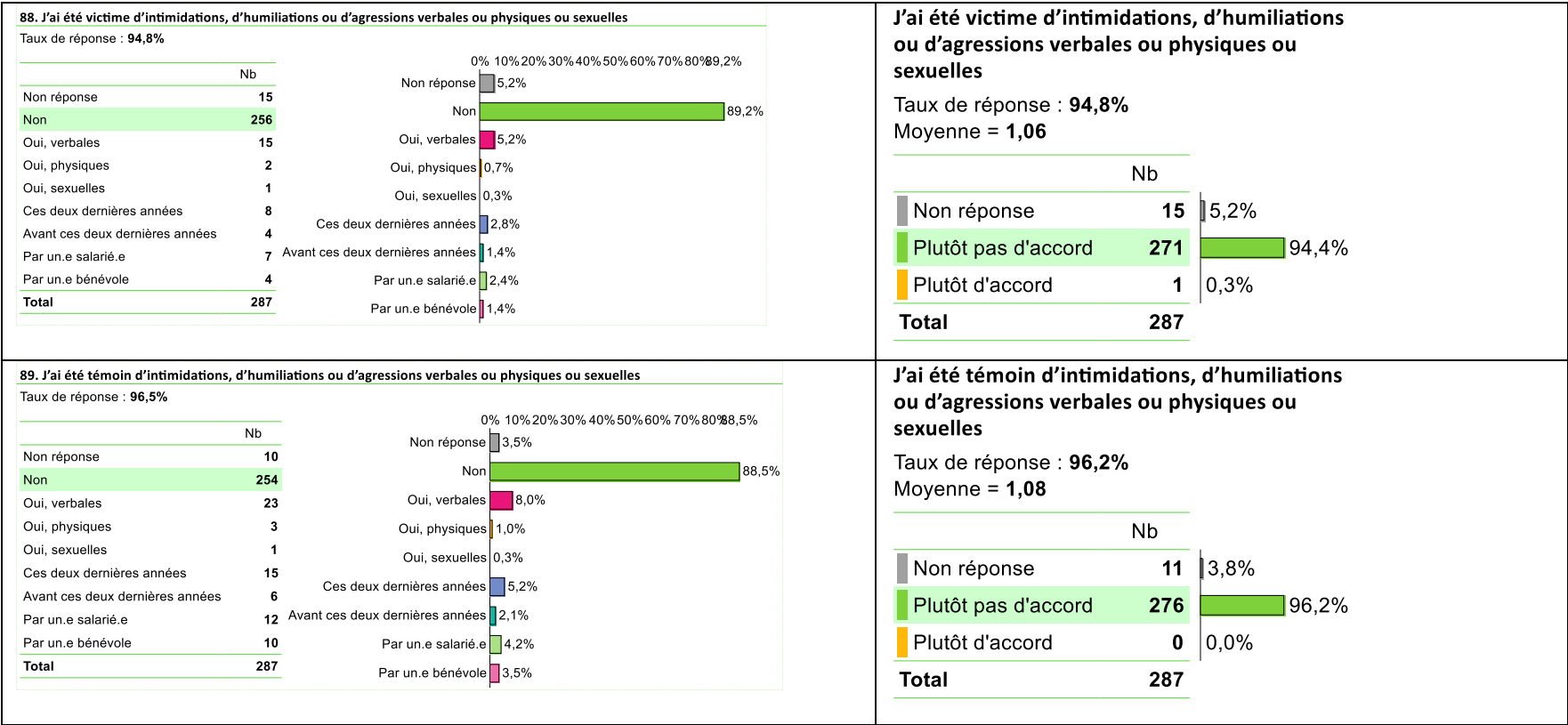
En tant que bénévole, j'ai l'opportunité de me former		
Taux de réponse : 92,3%		
Moyenne = 3,22		
	Nb	
Non réponse	22	7,7%
Plutôt pas d'accord	31	10,8%
Plutôt d'accord	234	81,5%
Total	287	

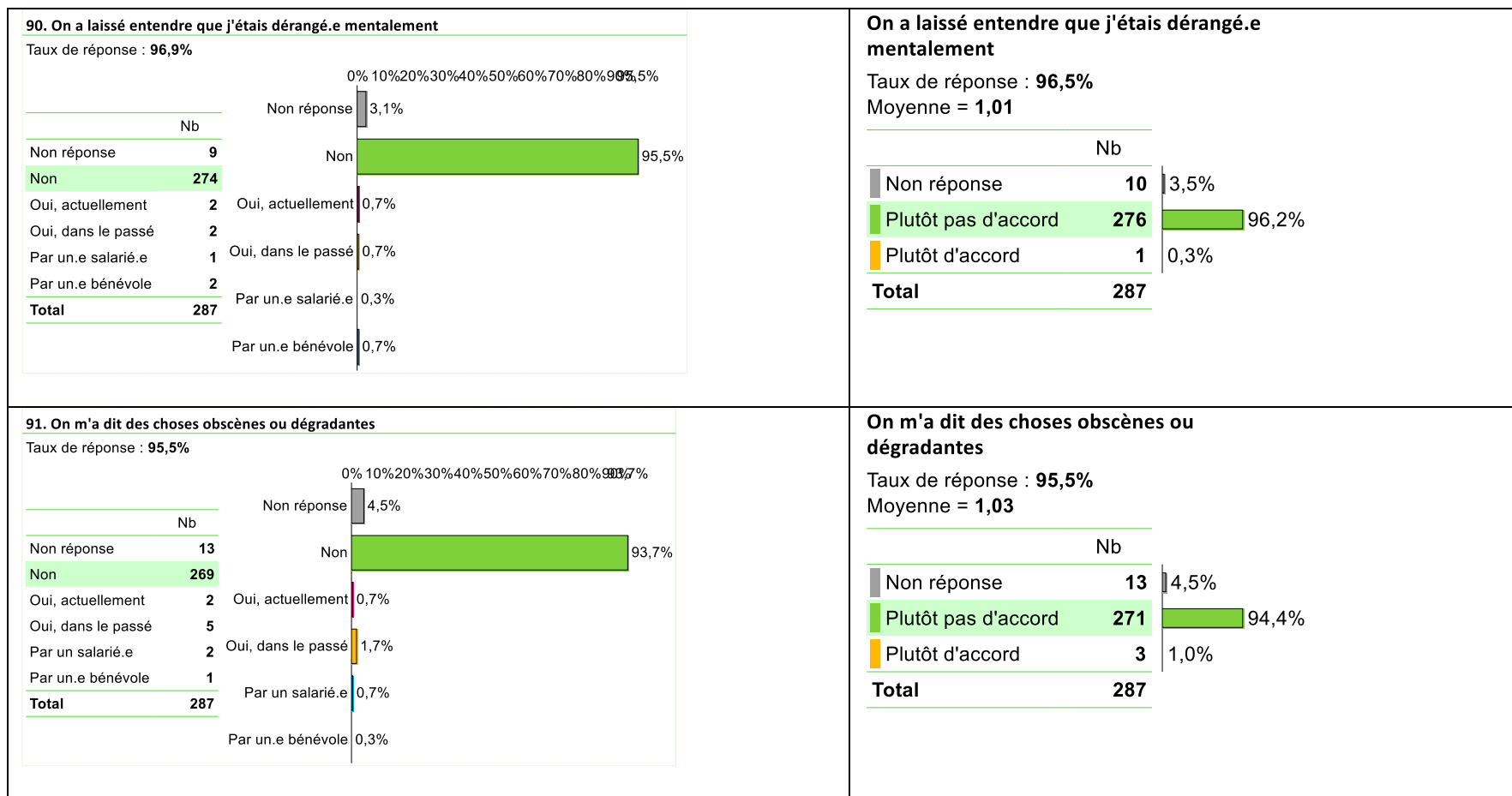
<div><p>76. La communication entre la personne qui m'encadre et moi est satisfaisante</p><p>Taux de réponse : 93,7%</p><table><tr><th></th><th>Nb</th><th></th><th></th></tr><tr><td>Non réponse</td><td>18</td><td>Non réponse</td><td>6,3%</td></tr><tr><td>Pas du tout d'accord</td><td>2</td><td>Pas du tout d'accord</td><td>0,7%</td></tr><tr><td>Pas d'accord</td><td>15</td><td>Pas d'accord</td><td>5,2%</td></tr><tr><td>D'accord</td><td>144</td><td>D'accord</td><td>50,2%</td></tr><tr><td>Tout à fait d'accord</td><td>108</td><td>Tout à fait d'accord</td><td>37,6%</td></tr><tr><td>Total</td><td>287</td><td></td><td></td></tr></table></div>		Nb			Non réponse	18	Non réponse	6,3%	Pas du tout d'accord	2	Pas du tout d'accord	0,7%	Pas d'accord	15	Pas d'accord	5,2%	D'accord	144	D'accord	50,2%	Tout à fait d'accord	108	Tout à fait d'accord	37,6%	Total	287			<div><p>La communication entre la personne qui m'encadre et moi est satisfaisante</p><p>Taux de réponse : 93,7%</p><p>Moyenne = 3,33</p><table><tr><th></th><th>Nb</th><th></th><th></th></tr><tr><td>Non réponse</td><td>18</td><td></td><td>6,3%</td></tr><tr><td>Plutôt pas d'accord</td><td>17</td><td></td><td>5,9%</td></tr><tr><td>Plutôt d'accord</td><td>252</td><td></td><td>87,8%</td></tr><tr><td>Total</td><td>287</td><td></td><td></td></tr></table></div>		Nb			Non réponse	18		6,3%	Plutôt pas d'accord	17		5,9%	Plutôt d'accord	252		87,8%	Total	287		
	Nb																																																
Non réponse	18	Non réponse	6,3%																																														
Pas du tout d'accord	2	Pas du tout d'accord	0,7%																																														
Pas d'accord	15	Pas d'accord	5,2%																																														
D'accord	144	D'accord	50,2%																																														
Tout à fait d'accord	108	Tout à fait d'accord	37,6%																																														
Total	287																																																
	Nb																																																
Non réponse	18		6,3%																																														
Plutôt pas d'accord	17		5,9%																																														
Plutôt d'accord	252		87,8%																																														
Total	287																																																
<div><p>77. J'ai des difficultés relationnelles avec la personne qui m'encadre</p><p>Taux de réponse : 93,0%</p><table><tr><th></th><th>Nb</th><th></th><th></th></tr><tr><td>Non réponse</td><td>20</td><td>Non réponse</td><td>7,0%</td></tr><tr><td>Pas du tout d'accord</td><td>165</td><td>Pas du tout d'accord</td><td>57,5%</td></tr><tr><td>Pas d'accord</td><td>92</td><td>Pas d'accord</td><td>32,1%</td></tr><tr><td>D'accord</td><td>9</td><td>D'accord</td><td>3,1%</td></tr><tr><td>Tout à fait d'accord</td><td>1</td><td>Tout à fait d'accord</td><td>0,3%</td></tr><tr><td>Total</td><td>287</td><td></td><td></td></tr></table></div>		Nb			Non réponse	20	Non réponse	7,0%	Pas du tout d'accord	165	Pas du tout d'accord	57,5%	Pas d'accord	92	Pas d'accord	32,1%	D'accord	9	D'accord	3,1%	Tout à fait d'accord	1	Tout à fait d'accord	0,3%	Total	287			<div><p>J'ai des difficultés relationnelles avec la personne qui m'encadre</p><p>Taux de réponse : 93,0%</p><p>Moyenne = 1,42</p><table><tr><th></th><th>Nb</th><th></th><th></th></tr><tr><td>Non réponse</td><td>20</td><td></td><td>7,0%</td></tr><tr><td>Plutôt pas d'accord</td><td>257</td><td></td><td>89,5%</td></tr><tr><td>Plutôt d'accord</td><td>10</td><td></td><td>3,5%</td></tr><tr><td>Total</td><td>287</td><td></td><td></td></tr></table></div>		Nb			Non réponse	20		7,0%	Plutôt pas d'accord	257		89,5%	Plutôt d'accord	10		3,5%	Total	287		
	Nb																																																
Non réponse	20	Non réponse	7,0%																																														
Pas du tout d'accord	165	Pas du tout d'accord	57,5%																																														
Pas d'accord	92	Pas d'accord	32,1%																																														
D'accord	9	D'accord	3,1%																																														
Tout à fait d'accord	1	Tout à fait d'accord	0,3%																																														
Total	287																																																
	Nb																																																
Non réponse	20		7,0%																																														
Plutôt pas d'accord	257		89,5%																																														
Plutôt d'accord	10		3,5%																																														
Total	287																																																
<div><p>78. Je sais à qui m'adresser afin d'arbitrer une question ou un conflit en tant que bénévole</p><p>Taux de réponse : 94,4%</p><table><tr><th></th><th>Nb</th><th></th><th></th></tr><tr><td>Non réponse</td><td>16</td><td>Non réponse</td><td>5,6%</td></tr><tr><td>Pas du tout d'accord</td><td>6</td><td>Pas du tout d'accord</td><td>2,1%</td></tr><tr><td>Pas d'accord</td><td>31</td><td>Pas d'accord</td><td>10,8%</td></tr><tr><td>D'accord</td><td>154</td><td>D'accord</td><td>53,7%</td></tr><tr><td>Tout à fait d'accord</td><td>80</td><td>Tout à fait d'accord</td><td>27,9%</td></tr><tr><td>Total</td><td>287</td><td></td><td></td></tr></table></div>		Nb			Non réponse	16	Non réponse	5,6%	Pas du tout d'accord	6	Pas du tout d'accord	2,1%	Pas d'accord	31	Pas d'accord	10,8%	D'accord	154	D'accord	53,7%	Tout à fait d'accord	80	Tout à fait d'accord	27,9%	Total	287			<div><p>Je sais à qui m'adresser afin d'arbitrer une question ou un conflit en tant que bénévole</p><p>Taux de réponse : 94,4%</p><p>Moyenne = 3,14</p><table><tr><th></th><th>Nb</th><th></th><th></th></tr><tr><td>Non réponse</td><td>16</td><td></td><td>5,6%</td></tr><tr><td>Plutôt pas d'accord</td><td>37</td><td></td><td>12,9%</td></tr><tr><td>Plutôt d'accord</td><td>234</td><td></td><td>81,5%</td></tr><tr><td>Total</td><td>287</td><td></td><td></td></tr></table></div>		Nb			Non réponse	16		5,6%	Plutôt pas d'accord	37		12,9%	Plutôt d'accord	234		81,5%	Total	287		
	Nb																																																
Non réponse	16	Non réponse	5,6%																																														
Pas du tout d'accord	6	Pas du tout d'accord	2,1%																																														
Pas d'accord	31	Pas d'accord	10,8%																																														
D'accord	154	D'accord	53,7%																																														
Tout à fait d'accord	80	Tout à fait d'accord	27,9%																																														
Total	287																																																
	Nb																																																
Non réponse	16		5,6%																																														
Plutôt pas d'accord	37		12,9%																																														
Plutôt d'accord	234		81,5%																																														
Total	287																																																

<div><div>79. Je trouve que les conflits sont correctement traités</div><div>Taux de réponse : 87,5%</div><div><table><thead><tr><th></th><th>Nb</th><th></th><th>0%</th><th>10%</th><th>20%</th><th>30%</th><th>40%</th><th>51,6%</th></tr></thead><tbody><tr><td>Non réponse</td><td>36</td><td>Non réponse</td><td></td><td></td><td></td><td></td><td></td><td>12,5%</td></tr><tr><td>Pas du tout d'accord</td><td>11</td><td>Pas du tout d'accord</td><td></td><td></td><td></td><td></td><td></td><td>3,8%</td></tr><tr><td>Pas d'accord</td><td>44</td><td>Pas d'accord</td><td></td><td></td><td></td><td></td><td></td><td>15,3%</td></tr><tr><td>D'accord</td><td>148</td><td>D'accord</td><td></td><td></td><td></td><td></td><td></td><td>51,6%</td></tr><tr><td>Tout à fait d'accord</td><td>48</td><td>Tout à fait d'accord</td><td></td><td></td><td></td><td></td><td></td><td>16,7%</td></tr><tr><td>Total</td><td>287</td><td></td><td></td><td></td><td></td><td></td><td></td><td></td></tr></tbody></table></div></div>		Nb		0%	10%	20%	30%	40%	51,6%	Non réponse	36	Non réponse						12,5%	Pas du tout d'accord	11	Pas du tout d'accord						3,8%	Pas d'accord	44	Pas d'accord						15,3%	D'accord	148	D'accord						51,6%	Tout à fait d'accord	48	Tout à fait d'accord						16,7%	Total	287								<div><div>Je trouve que les conflits sont correctement traités</div><div>Taux de réponse : 87,5%</div><div>Moyenne = 2,93</div><div><table><thead><tr><th></th><th>Nb</th><th></th><th>12,5%</th><th>19,2%</th><th>68,3%</th></tr></thead><tbody><tr><td>Non réponse</td><td>36</td><td></td><td></td><td></td><td></td></tr><tr><td>Plutôt pas d'accord</td><td>55</td><td></td><td></td><td></td><td></td></tr><tr><td>Plutôt d'accord</td><td>196</td><td></td><td></td><td></td><td></td></tr><tr><td>Total</td><td>287</td><td></td><td></td><td></td><td></td></tr></tbody></table></div></div>		Nb		12,5%	19,2%	68,3%	Non réponse	36					Plutôt pas d'accord	55					Plutôt d'accord	196					Total	287											
	Nb		0%	10%	20%	30%	40%	51,6%																																																																																													
Non réponse	36	Non réponse						12,5%																																																																																													
Pas du tout d'accord	11	Pas du tout d'accord						3,8%																																																																																													
Pas d'accord	44	Pas d'accord						15,3%																																																																																													
D'accord	148	D'accord						51,6%																																																																																													
Tout à fait d'accord	48	Tout à fait d'accord						16,7%																																																																																													
Total	287																																																																																																				
	Nb		12,5%	19,2%	68,3%																																																																																																
Non réponse	36																																																																																																				
Plutôt pas d'accord	55																																																																																																				
Plutôt d'accord	196																																																																																																				
Total	287																																																																																																				
<div><div>80. Je me sens en confiance pour faire remonter un problème ou un conflit</div><div>Taux de réponse : 94,4%</div><div><table><thead><tr><th></th><th>Nb</th><th></th><th>0%</th><th>10%</th><th>20%</th><th>30%</th><th>40%</th><th>50%</th><th>54,7%</th></tr></thead><tbody><tr><td>Non réponse</td><td>16</td><td>Non réponse</td><td></td><td></td><td></td><td></td><td></td><td></td><td>5,6%</td></tr><tr><td>Pas du tout d'accord</td><td>5</td><td>Pas du tout d'accord</td><td></td><td></td><td></td><td></td><td></td><td></td><td>1,7%</td></tr><tr><td>Pas d'accord</td><td>33</td><td>Pas d'accord</td><td></td><td></td><td></td><td></td><td></td><td></td><td>11,5%</td></tr><tr><td>D'accord</td><td>157</td><td>D'accord</td><td></td><td></td><td></td><td></td><td></td><td></td><td>54,7%</td></tr><tr><td>Tout à fait d'accord</td><td>76</td><td>Tout à fait d'accord</td><td></td><td></td><td></td><td></td><td></td><td></td><td>26,5%</td></tr><tr><td>Total</td><td>287</td><td></td><td></td><td></td><td></td><td></td><td></td><td></td><td></td></tr></tbody></table></div></div>		Nb		0%	10%	20%	30%	40%	50%	54,7%	Non réponse	16	Non réponse							5,6%	Pas du tout d'accord	5	Pas du tout d'accord							1,7%	Pas d'accord	33	Pas d'accord							11,5%	D'accord	157	D'accord							54,7%	Tout à fait d'accord	76	Tout à fait d'accord							26,5%	Total	287									<div><div>Je me sens en confiance pour faire remonter un problème ou un conflit</div><div>Taux de réponse : 94,4%</div><div>Moyenne = 3,12</div><div><table><thead><tr><th></th><th>Nb</th><th></th><th>5,6%</th><th>13,2%</th><th>81,2%</th></tr></thead><tbody><tr><td>Non réponse</td><td>16</td><td></td><td></td><td></td><td></td></tr><tr><td>Plutôt pas d'accord</td><td>38</td><td></td><td></td><td></td><td></td></tr><tr><td>Plutôt d'accord</td><td>233</td><td></td><td></td><td></td><td></td></tr><tr><td>Total</td><td>287</td><td></td><td></td><td></td><td></td></tr></tbody></table></div></div>		Nb		5,6%	13,2%	81,2%	Non réponse	16					Plutôt pas d'accord	38					Plutôt d'accord	233					Total	287				
	Nb		0%	10%	20%	30%	40%	50%	54,7%																																																																																												
Non réponse	16	Non réponse							5,6%																																																																																												
Pas du tout d'accord	5	Pas du tout d'accord							1,7%																																																																																												
Pas d'accord	33	Pas d'accord							11,5%																																																																																												
D'accord	157	D'accord							54,7%																																																																																												
Tout à fait d'accord	76	Tout à fait d'accord							26,5%																																																																																												
Total	287																																																																																																				
	Nb		5,6%	13,2%	81,2%																																																																																																
Non réponse	16																																																																																																				
Plutôt pas d'accord	38																																																																																																				
Plutôt d'accord	233																																																																																																				
Total	287																																																																																																				
<div><div>81. Je sais à qui m'adresser en cas de problème opérationnel (ou : en cas de problème sur le programme)</div><div>Taux de réponse : 95,5%</div><div><table><thead><tr><th></th><th>Nb</th><th></th><th>0%</th><th>10%</th><th>20%</th><th>30%</th><th>40%</th><th>50%</th><th>61,7%</th></tr></thead><tbody><tr><td>Non réponse</td><td>13</td><td>Non réponse</td><td></td><td></td><td></td><td></td><td></td><td></td><td>4,5%</td></tr><tr><td>Pas du tout d'accord</td><td>0</td><td>Pas du tout d'accord</td><td></td><td></td><td></td><td></td><td></td><td></td><td>0,0%</td></tr><tr><td>Pas d'accord</td><td>19</td><td>Pas d'accord</td><td></td><td></td><td></td><td></td><td></td><td></td><td>6,6%</td></tr><tr><td>D'accord</td><td>177</td><td>D'accord</td><td></td><td></td><td></td><td></td><td></td><td></td><td>61,7%</td></tr><tr><td>Tout à fait d'accord</td><td>78</td><td>Tout à fait d'accord</td><td></td><td></td><td></td><td></td><td></td><td></td><td>27,2%</td></tr><tr><td>Total</td><td>287</td><td></td><td></td><td></td><td></td><td></td><td></td><td></td><td></td></tr></tbody></table></div></div>		Nb		0%	10%	20%	30%	40%	50%	61,7%	Non réponse	13	Non réponse							4,5%	Pas du tout d'accord	0	Pas du tout d'accord							0,0%	Pas d'accord	19	Pas d'accord							6,6%	D'accord	177	D'accord							61,7%	Tout à fait d'accord	78	Tout à fait d'accord							27,2%	Total	287									<div><div>Je sais à qui m'adresser en cas de problème opérationnel (ou : en cas de problème sur le programme)</div><div>Taux de réponse : 95,5%</div><div>Moyenne = 3,22</div><div><table><thead><tr><th></th><th>Nb</th><th></th><th>4,5%</th><th>6,6%</th><th>88,9%</th></tr></thead><tbody><tr><td>Non réponse</td><td>13</td><td></td><td></td><td></td><td></td></tr><tr><td>Plutôt pas d'accord</td><td>19</td><td></td><td></td><td></td><td></td></tr><tr><td>Plutôt d'accord</td><td>255</td><td></td><td></td><td></td><td></td></tr><tr><td>Total</td><td>287</td><td></td><td></td><td></td><td></td></tr></tbody></table></div></div>		Nb		4,5%	6,6%	88,9%	Non réponse	13					Plutôt pas d'accord	19					Plutôt d'accord	255					Total	287				
	Nb		0%	10%	20%	30%	40%	50%	61,7%																																																																																												
Non réponse	13	Non réponse							4,5%																																																																																												
Pas du tout d'accord	0	Pas du tout d'accord							0,0%																																																																																												
Pas d'accord	19	Pas d'accord							6,6%																																																																																												
D'accord	177	D'accord							61,7%																																																																																												
Tout à fait d'accord	78	Tout à fait d'accord							27,2%																																																																																												
Total	287																																																																																																				
	Nb		4,5%	6,6%	88,9%																																																																																																
Non réponse	13																																																																																																				
Plutôt pas d'accord	19																																																																																																				
Plutôt d'accord	255																																																																																																				
Total	287																																																																																																				

<div><div><div>82. J ai le sentiment que l'image externe de Médecins du Monde portée par la gouvernance est à la hauteur de notre mission</div><div>Taux de réponse : 89,5%</div><div><table><thead><tr><th></th><th>Nb</th><th></th><th></th></tr></thead><tbody><tr><td>Non réponse</td><td>30</td><td>Non réponse</td><td>10,5%</td></tr><tr><td>Pas du tout d'accord</td><td>3</td><td>Pas du tout d'accord</td><td>1,0%</td></tr><tr><td>Pas d'accord</td><td>20</td><td>Pas d'accord</td><td>7,0%</td></tr><tr><td>D'accord</td><td>183</td><td>D'accord</td><td>63,8%</td></tr><tr><td>Tout à fait d'accord</td><td>51</td><td>Tout à fait d'accord</td><td>17,8%</td></tr><tr><td>Total</td><td>287</td><td></td><td></td></tr></tbody></table></div></div></div>		Nb			Non réponse	30	Non réponse	10,5%	Pas du tout d'accord	3	Pas du tout d'accord	1,0%	Pas d'accord	20	Pas d'accord	7,0%	D'accord	183	D'accord	63,8%	Tout à fait d'accord	51	Tout à fait d'accord	17,8%	Total	287			<div><div><div>J ai le sentiment que l'image externe de Médecins du Monde portée par la gouvernance est à la hauteur de notre mission</div><div>Taux de réponse : 89,5%</div><div>Moyenne = 3,10</div><div><table><thead><tr><th></th><th>Nb</th><th></th><th></th></tr></thead><tbody><tr><td>Non réponse</td><td>30</td><td></td><td>10,5%</td></tr><tr><td>Plutôt pas d'accord</td><td>23</td><td></td><td>8,0%</td></tr><tr><td>Plutôt d'accord</td><td>234</td><td></td><td>81,5%</td></tr><tr><td>Total</td><td>287</td><td></td><td></td></tr></tbody></table></div></div></div>		Nb			Non réponse	30		10,5%	Plutôt pas d'accord	23		8,0%	Plutôt d'accord	234		81,5%	Total	287		
	Nb																																																
Non réponse	30	Non réponse	10,5%																																														
Pas du tout d'accord	3	Pas du tout d'accord	1,0%																																														
Pas d'accord	20	Pas d'accord	7,0%																																														
D'accord	183	D'accord	63,8%																																														
Tout à fait d'accord	51	Tout à fait d'accord	17,8%																																														
Total	287																																																
	Nb																																																
Non réponse	30		10,5%																																														
Plutôt pas d'accord	23		8,0%																																														
Plutôt d'accord	234		81,5%																																														
Total	287																																																
<div><div><div>83. Les interactions et/ou interventions non organisées avec le Conseil d'administration sont parfois toxiques</div><div>Taux de réponse : 66,2%</div><div><table><thead><tr><th></th><th>Nb</th><th></th><th></th></tr></thead><tbody><tr><td>Non réponse</td><td>97</td><td>Non réponse</td><td>33,8%</td></tr><tr><td>Pas du tout d'accord</td><td>39</td><td>Pas du tout d'accord</td><td>13,6%</td></tr><tr><td>Pas d'accord</td><td>120</td><td>Pas d'accord</td><td>41,8%</td></tr><tr><td>D'accord</td><td>30</td><td>D'accord</td><td>10,5%</td></tr><tr><td>Tout à fait d'accord</td><td>1</td><td>Tout à fait d'accord</td><td>0,3%</td></tr><tr><td>Total</td><td>287</td><td></td><td></td></tr></tbody></table></div></div></div>		Nb			Non réponse	97	Non réponse	33,8%	Pas du tout d'accord	39	Pas du tout d'accord	13,6%	Pas d'accord	120	Pas d'accord	41,8%	D'accord	30	D'accord	10,5%	Tout à fait d'accord	1	Tout à fait d'accord	0,3%	Total	287			<div><div><div>Les interactions et/ou interventions non organisées avec le Conseil d'administration sont parfois toxiques</div><div>Taux de réponse : 66,2%</div><div>Moyenne = 1,96</div><div><table><thead><tr><th></th><th>Nb</th><th></th><th></th></tr></thead><tbody><tr><td>Non réponse</td><td>97</td><td></td><td>33,8%</td></tr><tr><td>Plutôt pas d'accord</td><td>159</td><td></td><td>55,4%</td></tr><tr><td>Plutôt d'accord</td><td>31</td><td></td><td>10,8%</td></tr><tr><td>Total</td><td>287</td><td></td><td></td></tr></tbody></table></div></div></div>		Nb			Non réponse	97		33,8%	Plutôt pas d'accord	159		55,4%	Plutôt d'accord	31		10,8%	Total	287		
	Nb																																																
Non réponse	97	Non réponse	33,8%																																														
Pas du tout d'accord	39	Pas du tout d'accord	13,6%																																														
Pas d'accord	120	Pas d'accord	41,8%																																														
D'accord	30	D'accord	10,5%																																														
Tout à fait d'accord	1	Tout à fait d'accord	0,3%																																														
Total	287																																																
	Nb																																																
Non réponse	97		33,8%																																														
Plutôt pas d'accord	159		55,4%																																														
Plutôt d'accord	31		10,8%																																														
Total	287																																																
<div><div><div>84. Je me suis adapté.e aux nouvelles pratiques de travail (téléphone, visio, formation)</div><div>Taux de réponse : 89,9%</div><div><table><thead><tr><th></th><th>Nb</th><th></th><th></th></tr></thead><tbody><tr><td>Non réponse</td><td>29</td><td>Non réponse</td><td>10,1%</td></tr><tr><td>Pas du tout d'accord</td><td>6</td><td>Pas du tout d'accord</td><td>2,1%</td></tr><tr><td>Pas d'accord</td><td>42</td><td>Pas d'accord</td><td>14,6%</td></tr><tr><td>D'accord</td><td>160</td><td>D'accord</td><td>55,7%</td></tr><tr><td>Tout à fait d'accord</td><td>50</td><td>Tout à fait d'accord</td><td>17,4%</td></tr><tr><td>Total</td><td>287</td><td></td><td></td></tr></tbody></table></div></div></div>		Nb			Non réponse	29	Non réponse	10,1%	Pas du tout d'accord	6	Pas du tout d'accord	2,1%	Pas d'accord	42	Pas d'accord	14,6%	D'accord	160	D'accord	55,7%	Tout à fait d'accord	50	Tout à fait d'accord	17,4%	Total	287			<div><div><div>Je me suis adapté.e aux nouvelles pratiques de travail (téléphone, visio, formation)</div><div>Taux de réponse : 89,9%</div><div>Moyenne = 2,98</div><div><table><thead><tr><th></th><th>Nb</th><th></th><th></th></tr></thead><tbody><tr><td>Non réponse</td><td>29</td><td></td><td>10,1%</td></tr><tr><td>Plutôt pas d'accord</td><td>48</td><td></td><td>16,7%</td></tr><tr><td>Plutôt d'accord</td><td>210</td><td></td><td>73,2%</td></tr><tr><td>Total</td><td>287</td><td></td><td></td></tr></tbody></table></div></div></div>		Nb			Non réponse	29		10,1%	Plutôt pas d'accord	48		16,7%	Plutôt d'accord	210		73,2%	Total	287		
	Nb																																																
Non réponse	29	Non réponse	10,1%																																														
Pas du tout d'accord	6	Pas du tout d'accord	2,1%																																														
Pas d'accord	42	Pas d'accord	14,6%																																														
D'accord	160	D'accord	55,7%																																														
Tout à fait d'accord	50	Tout à fait d'accord	17,4%																																														
Total	287																																																
	Nb																																																
Non réponse	29		10,1%																																														
Plutôt pas d'accord	48		16,7%																																														
Plutôt d'accord	210		73,2%																																														
Total	287																																																

85. J'accorde de l'importance à mes relations avec mes collègues bénévoles et/ou salarié.e.sTaux de réponse : **96,5%****J'accorde de l'importance à mes relations avec mes collègues bénévoles et/ou salarié.e.s**Taux de réponse : **96,5%**Moyenne = **3,53****86. J'appréhende le déménagement du siège**Taux de réponse : **81,5%****J'appréhende le déménagement du siège**Taux de réponse : **81,5%**Moyenne = **1,97****87. Je suis favorable au déménagement de nos locaux du siège**Taux de réponse : **71,4%****Je suis favorable au déménagement de nos locaux du siège**Taux de réponse : **71,4%**Moyenne = **2,77**

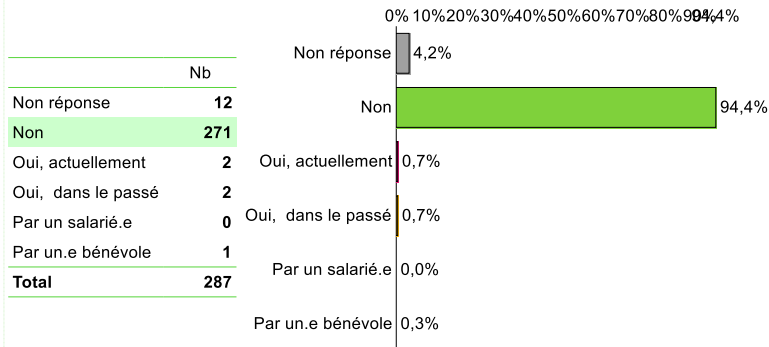




<div><div><div>92. On m'a fait des propositions à caractère sexuel</div><div>Taux de réponse : 96,2%</div><div><div><div><div></div><div>0%</div></div><div><div></div><div>10%</div></div><div><div></div><div>20%</div></div><div><div></div><div>30%</div></div><div><div></div><div>40%</div></div><div><div></div><div>50%</div></div><div><div></div><div>60%</div></div><div><div></div><div>70%</div></div><div><div></div><div>80%</div></div><div><div></div><div>90%</div></div><div><div></div><div>100%</div></div></div><div><div>Non réponse</div><div>3,8%</div></div><div><div>Nb</div><div></div></div><div><div>Non réponse</div><div>11</div></div><div><div>Non</div><div>276</div></div><div><div>Oui, actuellement</div><div>0</div></div><div><div>Oui, dans le passé</div><div>0</div></div><div><div>Par un salarié.e</div><div>0</div></div><div><div>Par un.e bénévole</div><div>0</div></div><div><div>Total</div><div>287</div></div><div><div></div><div>Non</div><div>96,2%</div></div><div><div></div><div>Oui, actuellement</div><div>0,0%</div></div><div><div></div><div>Oui, dans le passé</div><div>0,0%</div></div><div><div></div><div>Par un salarié.e</div><div>0,0%</div></div><div><div></div><div>Par un.e bénévole</div><div>0,0%</div></div></div></div></div> <div><div><div>On m'a fait des propositions à caractère sexuel</div><div>Taux de réponse : 96,2%</div><div>Moyenne = 1,00</div><div><div><div></div><div>3,8%</div></div><div><div></div><div>96,2%</div></div><div><div></div><div>0,0%</div></div><div><div>Nb</div><div></div></div><div><div>Non réponse</div><div>11</div></div><div><div>Plutôt pas d'accord</div><div>276</div></div><div><div>Plutôt d'accord</div><div>0</div></div><div><div>Total</div><div>287</div></div></div></div></div>	<div><div><div>93. J'ai vécu des critiques injustes sur mon travail</div><div>Taux de réponse : 95,1%</div><div><div><div><div></div><div>0%</div></div><div><div></div><div>10%</div></div><div><div></div><div>20%</div></div><div><div></div><div>30%</div></div><div><div></div><div>40%</div></div><div><div></div><div>50%</div></div><div><div></div><div>60%</div></div><div><div></div><div>70%</div></div><div><div></div><div>80%</div></div><div><div></div><div>90%</div></div><div><div></div><div>100%</div></div></div><div><div>Non réponse</div><div>4,9%</div></div><div><div>Nb</div><div></div></div><div><div>Non réponse</div><div>14</div></div><div><div>Non</div><div>250</div></div><div><div>Oui, actuellement</div><div>5</div></div><div><div>Oui, dans le passé</div><div>19</div></div><div><div>Par un salarié.e</div><div>13</div></div><div><div>Par un.e bénévole</div><div>5</div></div><div><div>Total</div><div>287</div></div><div><div></div><div>Non</div><div>87,1%</div></div><div><div></div><div>Oui, actuellement</div><div>1,7%</div></div><div><div></div><div>Oui, dans le passé</div><div>6,6%</div></div><div><div></div><div>Par un salarié.e</div><div>4,5%</div></div><div><div></div><div>Par un.e bénévole</div><div>1,7%</div></div></div></div></div> <div><div><div>J'ai vécu des critiques injustes sur mon travail</div><div>Taux de réponse : 95,1%</div><div>Moyenne = 1,16</div><div><div><div></div><div>4,9%</div></div><div><div></div><div>88,5%</div></div><div><div></div><div>6,6%</div></div><div><div>Nb</div><div></div></div><div><div>Non réponse</div><div>14</div></div><div><div>Plutôt pas d'accord</div><div>254</div></div><div><div>Plutôt d'accord</div><div>19</div></div><div><div>Total</div><div>287</div></div></div></div></div>
------------------------------------------------------------------------------------------------------------------------------------------------------------------------------------------------------------------------------------------------------------------------------------------------------------------------------------------------------------------------------------------------------------------------------------------------------------------------------------------------------------------------------------------------------------------------------------------------------------------------------------------------------------------------------------------------------------------------------------------------------------------------------------------------------------------------------------------------------------------------------------------------------------------------------------------------------------------------------------------------------------------------------------------------------------------------------------------------------------------------------------------------------------------------------------------------------------------------------------------------------------------------------------------------------------------------------------------------------------------------------------------------------------------------------------------------------------------------------------------------------------------------------------------------------------------------------------------------------------------------------------------------------------------------------------------------------------------------------------------------------------------------------------------------------------------------	-----------------------------------------------------------------------------------------------------------------------------------------------------------------------------------------------------------------------------------------------------------------------------------------------------------------------------------------------------------------------------------------------------------------------------------------------------------------------------------------------------------------------------------------------------------------------------------------------------------------------------------------------------------------------------------------------------------------------------------------------------------------------------------------------------------------------------------------------------------------------------------------------------------------------------------------------------------------------------------------------------------------------------------------------------------------------------------------------------------------------------------------------------------------------------------------------------------------------------------------------------------------------------------------------------------------------------------------------------------------------------------------------------------------------------------------------------------------------------------------------------------------------------------------------------------------------------------------------------------------------------------------------------------------------------------------------------------------------------------------------------------------------------------------------------------------------------

94. C'est arrivé que l'on me charge de tâches inutiles ou dégradantes


Taux de réponse : **95,8%**



C'est arrivé que l'on me charge de tâches inutiles ou dégradantes

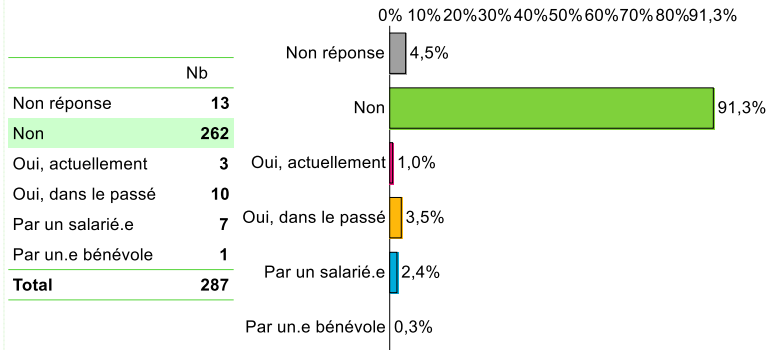
Taux de réponse : **95,8%**

Moyenne = 1,02



95. C'est arrivé que l'on sabote mon activité et que l'on m'empêche de travailler correctement


Taux de réponse : **95,5%**



C'est arrivé que l'on sabote mon activité et que l'on m'empêche de travailler correctement

Taux de réponse : **95,5%**

Moyenne = 1,08



96. C'est arrivé que l'on m'ignore et fasse comme si je n'étais pas là																																	
Taux de réponse : 96,5%																																	
<table><tr><th></th><th>Nb</th><th></th><th></th></tr><tr><td>Non réponse</td><td>10</td><td>Non réponse</td><td>3,5%</td></tr><tr><td>Non</td><td>259</td><td>Non</td><td>90,2%</td></tr><tr><td>Oui, actuellement</td><td>6</td><td>Oui, actuellement</td><td>2,1%</td></tr><tr><td>Oui, dans le passé</td><td>13</td><td>Oui, dans le passé</td><td>4,5%</td></tr><tr><td>Par un.e salarié.e</td><td>8</td><td>Par un.e salarié.e</td><td>2,8%</td></tr><tr><td>Par un.e bénévole</td><td>4</td><td>Par un.e bénévole</td><td>1,4%</td></tr><tr><td>Total</td><td>287</td><td></td><td></td></tr></table>			Nb			Non réponse	10	Non réponse	3,5%	Non	259	Non	90,2%	Oui, actuellement	6	Oui, actuellement	2,1%	Oui, dans le passé	13	Oui, dans le passé	4,5%	Par un.e salarié.e	8	Par un.e salarié.e	2,8%	Par un.e bénévole	4	Par un.e bénévole	1,4%	Total	287		
	Nb																																
Non réponse	10	Non réponse	3,5%																														
Non	259	Non	90,2%																														
Oui, actuellement	6	Oui, actuellement	2,1%																														
Oui, dans le passé	13	Oui, dans le passé	4,5%																														
Par un.e salarié.e	8	Par un.e salarié.e	2,8%																														
Par un.e bénévole	4	Par un.e bénévole	1,4%																														
Total	287																																

C'est arrivé que l'on m'ignore et fasse comme si je n'étais pas là																					
Taux de réponse : 96,5%																					
Moyenne = 1,11																					
<table><tr><th></th><th>Nb</th><th></th><th></th></tr><tr><td>Non réponse</td><td>10</td><td>Non réponse</td><td>3,5%</td></tr><tr><td>Plutôt pas d'accord</td><td>265</td><td>Plutôt pas d'accord</td><td>92,3%</td></tr><tr><td>Plutôt d'accord</td><td>12</td><td>Plutôt d'accord</td><td>4,2%</td></tr><tr><td>Total</td><td>287</td><td></td><td></td></tr></table>			Nb			Non réponse	10	Non réponse	3,5%	Plutôt pas d'accord	265	Plutôt pas d'accord	92,3%	Plutôt d'accord	12	Plutôt d'accord	4,2%	Total	287		
	Nb																				
Non réponse	10	Non réponse	3,5%																		
Plutôt pas d'accord	265	Plutôt pas d'accord	92,3%																		
Plutôt d'accord	12	Plutôt d'accord	4,2%																		
Total	287																				

97. Je me suis senti.e ridiculisé.e en public																																														
Taux de réponse : **95,5%**																																														
		Nb				--------------------	-----	--------------------	-------		Non réponse	13	Non réponse	4,5%		Non	267	Non	93,0%		Oui, actuellement	1	Oui, actuellement	0,3%		Oui, dans le passé	5	Oui, dans le passé	1,7%		Par un.e salarié.e	4	Par un.e salarié.e	1,4%		Par un.e bénévole	4	Par un.e bénévole	1,4%		Total	287				

Je me suis senti.e ridiculisé.e en public																																	
Taux de réponse : 95,5%																																	
Moyenne = 1,05																																	
<table><tr><th></th><th>Nb</th><th></th><th></th></tr><tr><td>Non réponse</td><td>13</td><td>Non réponse</td><td>4,5%</td></tr><tr><td>Non</td><td>267</td><td>Non</td><td>93,0%</td></tr><tr><td>Oui, actuellement</td><td>1</td><td>Oui, actuellement</td><td>0,3%</td></tr><tr><td>Oui, dans le passé</td><td>5</td><td>Oui, dans le passé</td><td>1,7%</td></tr><tr><td>Par un.e salarié.e</td><td>0</td><td>Par un.e salarié.e</td><td>0,0%</td></tr><tr><td>Par un.e bénévole</td><td>1</td><td>Par un.e bénévole</td><td>0,3%</td></tr><tr><td>Total</td><td>287</td><td></td><td></td></tr></table>			Nb			Non réponse	13	Non réponse	4,5%	Non	267	Non	93,0%	Oui, actuellement	1	Oui, actuellement	0,3%	Oui, dans le passé	5	Oui, dans le passé	1,7%	Par un.e salarié.e	0	Par un.e salarié.e	0,0%	Par un.e bénévole	1	Par un.e bénévole	0,3%	Total	287		
	Nb																																
Non réponse	13	Non réponse	4,5%																														
Non	267	Non	93,0%																														
Oui, actuellement	1	Oui, actuellement	0,3%																														
Oui, dans le passé	5	Oui, dans le passé	1,7%																														
Par un.e salarié.e	0	Par un.e salarié.e	0,0%																														
Par un.e bénévole	1	Par un.e bénévole	0,3%																														
Total	287																																

