





## UNA COMUNIDAD DE CASI 4.000 ACTORES

---

### 1640 ACTORES PARA EL SECTOR INTERNACIONAL

- 1 449 empleados nacionales
- 17 voluntarios remunerados (VSI)
- 106 empleados expatriados
- 68 empleados de la DOI en la sede

### 2062 ACTORES PARA EL SECTOR FRANCIA

- 1934 voluntarios activos no remunerados
- 111 empleados en el terreno y en delegaciones
- 17 empleados de la DOF en la sede

### 440 ACTORES DE APOYO A LAS OPERACIONES

- 317 responsables asociativos voluntarios
- 123 empleados en la sede



# LA CONTRATACION & LA MOVILIDAD

---

## La contratación siguió creciendo en 2015

### > 290 puestos cubiertos (+ 10% respecto del año 2014)

- 175 puestos en el sector internacional
- 113 en Francia
- 78% de los puestos ofertados en el terreno  
(de acuerdo con la política de descentralización de los puestos)

El departamento de contratación ha gestionado, de media, 47 puestos/mes.

## Perfil de las personas contratadas

### > Se han respetado los objetivos fijados en el Contrato de Generación con 18 puestos con contrato indefinido cubiertos por jóvenes menores de 30 años, 4 jóvenes han realizado su primera misión y 23 puestos han sido cubiertos por empleados mayores de 50 años.

- > El 57% de los puestos han sido cubiertos por mujeres, el 43% por hombres.
- > Fuerte presencia de efectivos de entre 30 y 39 años (50% de los contratos); el 21% de los contratados tenían menos de 30 años.

## Movilidad interna & gestión de la orientación profesional

### > 145 puestos, el 50% de los contratos, cubiertos por actores de la comunidad de MdM (119 en 2013).

## Plazos de contratación

- > Plazo medio de 45 días, lo que supone una mejora respecto del año 2014 (51 días).
- > El 19% de las contrataciones se realizan antes de que el puesto quede vacante.
- > El 37% cuando el puesto ha quedado vacante hace menos de un mes.

En las misiones internacionales, algunos puestos han sido cubiertos temporalmente por coordinadores en espera de contratar personal.

## Vías de contratación y comunicación

### > 26.858 solicitudes recibidas, de las que 2.954 fueron candidaturas espontáneas.

- > 1 oferta se difunde a través de una media de 7 canales.
- > MdM realizó 25 intervenciones exteriores en 2015 (encuentros con estudiantes, fórums y salones, asambleas...) en centros como Instituto de formación y de apoyo a las iniciativas de desarrollo (Institut de formation et d'appui aux initiatives de développement - IFAID, la escuela 3A de Business and Development, Instituto Bioforce, Instituto francés de negocios internacionales y estratégicos (IRIS), HEC París, Instituto de Medicina Tropical en Amberes y Liverpool, distintas universidades parisiñas, distintos Institutos superiores de enfermería (IFSI), EHESP (escuela de estudios superiores en salud pública) de Rennes, etc.

La reunión informativa mensual en la sede sigue atrayendo a posibles actores MdM (252 personas en 11 reuniones) con un grado de perfil médico equivalente (42% frente al 41% del año 2014). Se ha constatado un aumento del interés por el trabajo voluntario no remunerado (24% en 2015 frente al 19% del año 2014).



## FORMACION

703 actores\* de MdM formados en 2015 en acciones formativas colectivas o individuales organizadas por la sede. De ellos, 365 eran empleados en Francia, 140, empleados expatriados, 31, voluntarios remunerados, 52, empleados nacionales, 87, voluntarios no remunerados y responsables asociativos; y 15, actores de la red MDM y socios.

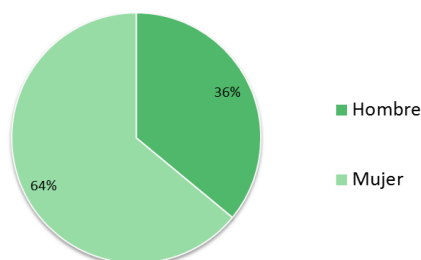
A esto se suman las numerosas acciones formativas organizadas a nivel local por las delegaciones en Francia y las misiones internacionales en el extranjero, dirigidas principalmente a los voluntarios no remunerados y a los empleados nacionales, así como los talleres temáticos organizados por el S2AP, la DRI, etc.

192 acciones formativas realizadas, de las que 49 fueron colectivas y 143 individuales, con un presupuesto previsto de 362.786 euros que se ajustó, en la práctica, a 322.133 euros.

Estas acciones formativas han sumado un total de 15.793 horas.

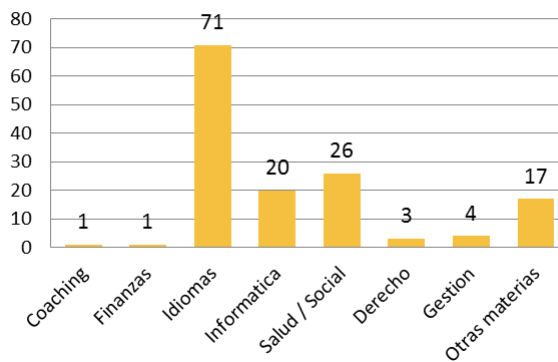
**\* Se ha tomado como parámetro el número de participantes por acción formativa, independientemente de que en ellas hayan podido participar mismos actores.**

Repartición hombre /mujer

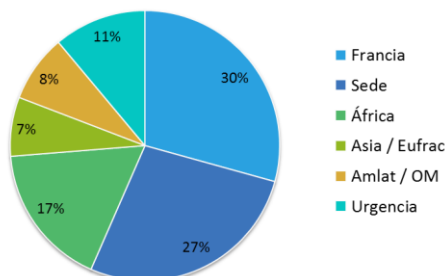


## 703 ACTORES FORMADOS

Temas de formación individual



Repartición por departamento



# LOS ACTORES ASOCIATIVOS

---

Médicos del Mundo cuenta, a día de hoy, con **190 Responsables de Misión voluntarios no remunerados**; **84 operan en misiones internacionales (igual que en 2014)** y **106 en misiones en Francia (109 en 2014)**.

## RM EN PROGRAMAS INTERNACIONALES

El cuerpo de RM internacionales consta de **50 mujeres y 34 hombres**, lo que arroja un resultado de un 59% de mujeres frente a un 41% de hombres. **54 efectivos pertenecen al ámbito médico** (el 64%) de los que **43 son médicos** (en 2014 había 44 médicos; 49 en 2013).

18 de los médicos del cuerpo de RM son mujeres; 25 son hombres. Su media de edad es de 53 años. La media de edad general de los efectivos RM internacionales es de 52 años. El más joven tiene 34 años y el de mayor edad, 77.

## RM EN LOS PROGRAMAS FRANCIA

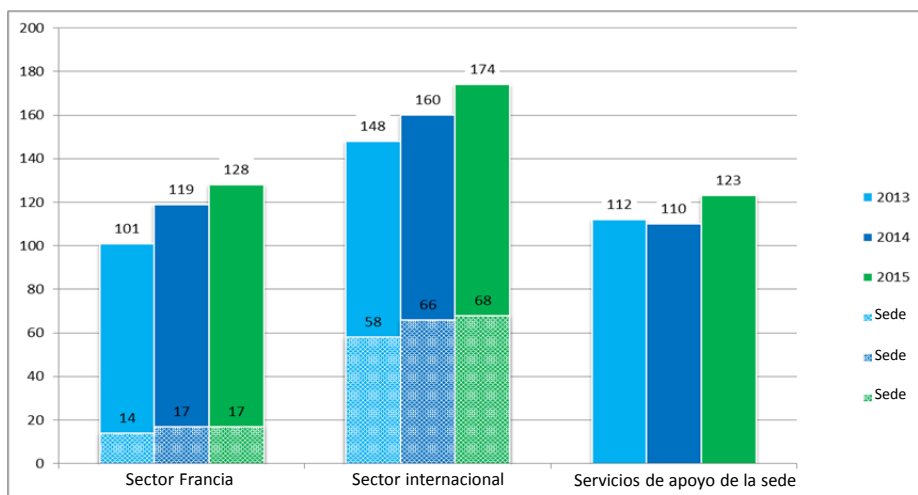
De los 106 RM Francia, **69 son mujeres y 37 son hombres**. El cuerpo de RM Francia cuenta con **76 efectivos del ámbito médico (el 71%)**, de los que 45 son **médicos (el 42%)** (en 2014 había 44 médicos ; 49 en 2013). 23 de los médicos del cuerpo de RM son mujeres; 22 son hombres. La media de edad es de 57 años. El más joven tiene 28 años y el de mayor edad, 86.

## VOLUNTARIADO NO REMUNERADO

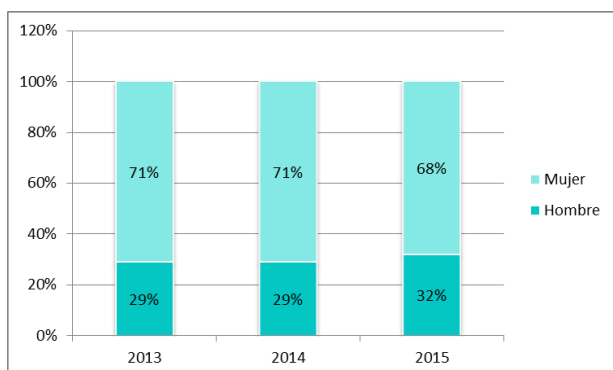
En 2015, los voluntarios no remunerados de la sede, las delegaciones y los programas desarrollados en Francia han dedicado 182.113 horas de su tiempo a la Asociación. Si Médicos del Mundo hubiera tenido que contratarlos en su conjunto, el coste total habría sido de 4.336.865,06 €.

# LOS EFECTIVOS EMPLEADOS A FECHA DE 31/12/2015

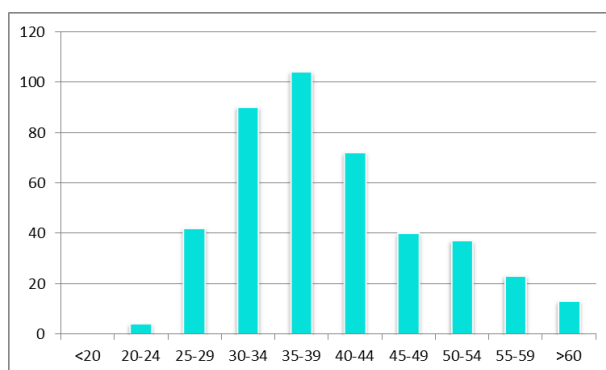
Evolución de los efectivos por sector



Repartición hombre /mujer



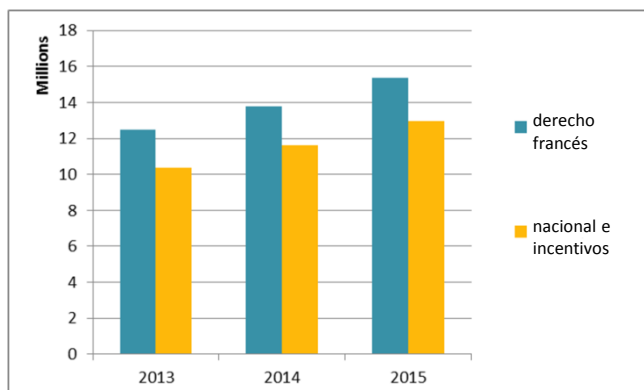
Pirámide de edades



## LA MASA SALARIAL

**15 362 693 euros** para contratos sujetos a derecho francés.

**12 961 416 euros** para contratos sujetos a derecho nacional e incentivos.



## VOLUNTARIADO REMUNERADO



En 2015, 44 personas fueron contratadas en calidad de voluntarios remunerados; 4 menos que en 2014. La duración media de las misiones es de 4 meses.

Esta oportunidad de inserción permite que distintos profesionales se sumen cada año al sector humanitario, ya sea través de programas de emergencia (64%) o de largo plazo (36%). La tendencia se ha invertido respecto del año pasado (40% para los programas de emergencia y 60% para los de largo plazo). Este cambio se explica, fundamentalmente, por la emergencia en Nepal.

9% de estos voluntarios han realizado su primera misión humanitaria con Médicos del Mundo en 2015. El número de efectivos con perfiles médicos/paramédicos es mayor al de efectivos contratados para labores de apoyo (60% y 40% respectivamente).

El voluntariado remunerado en MdM ha supuesto un coste de 669.335 euros en 2015, lo que supone un aumento respecto de 2014. Este aumento se explica por el aumento del número de equivalentes a tiempo completo, aun cuando el número de voluntarios haya disminuido.

### La comunidad MdM en el mundo

- 2 608** actores en Francia
- 560** actores en África
- 503** actores en Asia
- 343** actores en Oriente Medio
- 94** actores en América Latina/Caribe
- 48** actores en Europa del Este





SOIGNE AUSSI L'INJUSTICE